

Diabetesforeningen

Samlede aktiviteter


Årsrapport for 2015

CVR-nr. 35 23 15 28

Godkendt på foreningens
delegeretmøde

Den 21. maj 2016

Dirigent



Indholdsfortegnelse

Oplysninger om foreningen	1
Ledelsespåtegning	2
Den uafhængige revisors erklæring	3
Den interne revisors erklæring	5
Hoved- og nøgletal	6
Ledelsesberetning	7
Arsregnskab	
Anvendt regnskabspraksis	11
Resultatopgørelse	13
Balance	14
Noter til resultatopgørelsen	
1. Indsamlede midler	16
2. Sponsor- og kampagneindtægter, lotteri, varesalg m.m.	16
2.1 Landsindsamlingen og øvrige indsamlinger	16
3. Omkostninger ved indtægtsskabende virksomhed	17
4. Kapitalindtægter	17
5. Kapitalomkostninger	17
6. Offentlige tilskud	18
7. Administrationsomkostninger	18
8. Omkostninger til hovedformål	20
Noter til balancen	
9. Andre tilgodehavender	21
10. Andre værdipapirer mv.	21
11. Likvide beholdninger	21
12. Egenkapital	22
13. Anden gæld	22
14. Periodeafgrænsningsposter	22

Oplysninger om foreningen

Diabetesforeningen
Rytterkasernen 1
5000 Odense C

Telefon: 66 12 90 06
Telefax: 65 91 49 08

Hovedbestyrelse

Truels Schultz, formand
Torben Wied, konstitueret næstformand
Jørgen Andersen, næstformand
Anja Dahl Østergren
Henning Nielsen
Thomas Elgaard Larsen
Thomas Korgaard Skjellerup
John Arne Sørensen
Mette David Jensen

Direktion

Henrik Nedergaard

Revision

PricewaterhouseCoopers
Statsautoriseret Revisionspartnerselskab
Rytterkasernen 21
Postboks 370
5100 Odense C

Bankforbindelse

Danske Bank

Ledelsespåtegning

Ledelsen har aflagt årsrapporten for regnskabsåret 1. januar - 31. december 2015 for Diabetesforeningen. Årsrapporten er behandlet og vedtaget dags dato.

Årsrapporten er aflagt i overensstemmelse med god regnskabsskik samt foreningens vedtægter.

Vi anser den valgte regnskabspraksis for hensigtsmæssig og de udøvede regnskabsmæssige skøn for forsvarlige, ligesom årsregnskabet efter vores opfattelse indeholder de oplysninger, der er relevante for at bedømme foreningens økonomiske forhold og i overensstemmelse med foreningens vedtægter. Det er derfor vores opfattelse, at årsregnskabet giver et retvisende billede af foreningens aktiver og passiver, den finansielle stilling samt af resultatet af foreningens aktiviteter for regnskabsåret 2015.

Årsregnskabet indstilles til godkendelse på foreningens delegeretmøde.

Odense, den 21. maj 2016

Direktionen:



Henrik Nedergaard

Hovedbestyrelsen:



Truek Schuttz
formand



Torben Wied
konstitueret næstformand



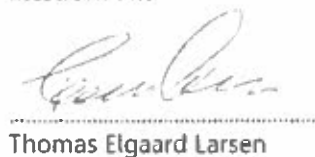
Jørgen Andersen
næstformand



Anja Dahl Østergren



Henning Nielsen



Thomas Elgaard Larsen



Thomas Korgaard Skjellerup



John Arne Sørensen



Mette David Jensen

Den uafhængige revisors erklæring

Til Hovedbestyrelsen i Diabetesforeningen

Påtegning på årsregnskabet

Vi har revideret årsregnskabet for Diabetesforeningen for regnskabsåret 1. januar – 31. december 2015, der omfatter anvendt regnskabspraksis, resultatopgørelse, balance og noter. Årsregnskabet udarbejdes efter god regnskabsskik samt foreningens vedtægter.

Ledelsens ansvar for årsregnskabet

Ledelsen har ansvaret for udarbejdelsen af et årsregnskab, der giver et retvisende billede i overensstemmelse med god regnskabsskik og foreningens vedtægter. Ledelsen har endvidere ansvaret for den interne kontrol, som ledelsen anser nødvendig for at udarbejde et årsregnskab uden væsentlig fejlinformation, uanset om denne skyldes besvigelser eller fejl.

Revisors ansvar

Vores ansvar er at udtrykke en konklusion om årsregnskabet på grundlag af vores revision. Vi har udført revisionen i overensstemmelse med internationale standarder om revision, bekendtgørelse om regnskab og revision mv. af regnskaberne for modtagere af tilskud fra Finansministeriets pulje efter lov om visse spil, lotterier og væddemål samt yderligere krav ifølge dansk revisorlovgivning. Dette kræver, at vi overholder etiske krav samt planlægger og udfører revisionen for at opnå høj grad af sikkerhed for, om årsregnskabet er uden væsentlig fejlinformation.

En revision omfatter udførelse af revisionshandlinger for at opnå revisionsbevis for beløb og oplysninger i årsregnskabet. De valgte revisionshandlinger afhænger af revisors vurdering, herunder vurdering af risici for væsentlig fejlinformation i årsregnskabet, uanset om denne skyldes besvigelser eller fejl. Ved risikovurderingen overvejer revisor intern kontrol, der er relevant for foreningens udarbejdelse af et årsregnskab, der giver et retvisende billede. Formålet hermed er at udforme revisionshandlinger, der er passende efter omstændighederne, men ikke at udtrykke en konklusion om effektiviteten af foreningens interne kontrol. En revision omfatter endvidere vurdering af, om ledelsens valg af regnskabspraksis er passende, og om ledelsens regnskabsmæssige skøn er rimelige, samt en vurdering af den samlede præsentation af årsregnskabet.

Det er vores opfattelse, at det opnåede revisionsbevis er tilstrækkeligt og egnet som grundlag for vores konklusion.

Revisionen har ikke givet anledning til forbehold.

Den uafhængige revisors erklæring

Konklusion

Det er vores opfattelse, at årsregnskabet giver et retvisende billede af foreningens aktiver, passiver og finansielle stilling pr. 31. december 2015 samt af resultatet af foreningens aktiviteter for regnskabsåret 1. januar – 31. december 2015 i overensstemmelse med god regnskabsskik og foreningens vedtægter.


Udtalelse om ledelsesberetningen

Vi har gennemlæst ledelsesberetningen. Vi har ikke foretaget yderligere handlinger i tillæg til den udførte revision af årsregnskabet. Det er på denne baggrund vores opfattelse, at oplysningerne i ledelsesberetningen er i overensstemmelse med foreningens vedtægter.

Odense, den 21. maj 2016

PricewaterhouseCoopers

Statsautoriseret Revisionspartnerselskab



Mikael Johansen
statsautoriseret revisor

Den interne revisors erklæring

Jeg har haft lejlighed til at stille spørgsmål vedrørende årsregnskabet med henblik på vurdering af forholdet mellem anvendelse af midler og foreningens formål, beskrevet i foreningens vedtægter og truffede beslutninger.

Odense, den 21. maj 2016



Kent Kristiansen
intern revisor

Hoved- og nøgletal

Foreningens udvikling i de seneste 5 år kan beskrives således:

	2015	2014	2013	2012	2011
Hovedtal (t.kr.)					
Kontingenter & modtagne bidrag	20.719	20.833	19.259	19.135	18.478
Sponsorindtægter, erhverv og fonde	3.387	2.590	3.836	3.040	4.584
Arv	20.800	8.791	7.641	10.481	8.080
Offentlige tilskud	4.831	4.942	5.030	5.691	4.663
Kampagneindtægter og lotterier	12.203	10.575	7.329	5.026	4.832
Salg af annoncer	2.125	2.220	2.082	1.942	2.166
Salg af bøger og andre varer	1.832	1.543	1.482	1.555	1.202
Kapitalindtægter	204	869	1.332	1.306	514
Øvrige indtægter	1.288	1.369	1.224	1.514	1.454
Indtægter i alt	67.389	53.732	49.215	49.690	45.973
Omkostninger ved indtægtsskabende virksomhed					
Administrationsomkostninger	5.643	4.469	4.207	3.978	3.902
Sekundære omkostningsposter	224	244	194	219	256
Kapitalomkostninger	1.622	478	841	331	725
Oplysning	19.187	17.006	16.286	15.639	14.272
Rådgivning	17.037	14.701	14.482	13.799	12.889
Forskning og viden	5.220	4.728	5.052	2.776	585
Kursusvirksomhed	2.931	2.821	3.045	2.287	2.129
Omkostninger i alt	65.056	55.383	52.087	45.901	43.811
Ordinært resultat	2.333	-1.651	-2.872	3.789	2.162
Årets resultat	3.474	1.309	-1.381	9.853	1.786
Egenkapital, ultimo	71.319	67.845	66.582	67.963	58.110
Nøgletal					
Antal medarbejdere, omregnet til årsværk	61	58	56	51	50
Medlemstat	84.379	80.964	80.003	79.243	76.276

Ledelsesberetning

Ledelsesberetning vedrørende Diabetesforeningens samlede aktiviteter inklusiv forskning

Diabetesforeningens hovedformål er at virke for at forbedre livet for mennesker med sygdommen diabetes gennem forebyggelse og bekæmpelse af diabetes og dens følger. Virkninger.

Udvikling i Diabetesforeningens interne overordnede aktiviteter og mål

2015 var et særligt travlt og et særligt godt år for Diabetesforeningen. Diabetesforeningen havde 75 års fødselsdag i 2015 og blev fejret fra januar til december 2015. Lokale aktiviteter, regionale og landsdækkende aktiviteter skabte mere synlighed end på noget tidspunkt tidligere i foreningens historie.

På foreningens repræsentantskabsmøde var der for første gang i mange år kampvalg. Truels Schultz blev genvalgt med et mandat om at fortsætte retningen og med de mål, som havde været en væsentlig del af Truels Schultz formandsperiodes arbejde så vidt.

Hovedbestyrelsen fremlagde forslag til forlængelse af tidsperioden for Diabetesforeningens strategi, således strategien gælder endnu et år og dermed er gældende til udgangen af 2017, hvilket blev godkendt. Ligeledes fremlagde hovedbestyrelsen ved direktøren sine tanker om en yderligere investering i Diabetesforeningens aktiviteter, den såkaldte Vækstplan III. En generel og voldsom stigning i efterspørgslen efter Diabetesforeningens ydelser (rådgivning og diabetesfagligt samarbejde) og samarbejde generelt set med politiske aktører (stat, regioner, kommuner og andre) samtidig med en særlig gunstig økonomisk situation for Diabetesforeningen førte Hovedbestyrelsen til at træffe beslutning om analyse heraf.

Strategien er uændret, og de overordnede mål er fortsat politisk indflydelse, flere medlemmer og mere kendskab til Diabetesforeningen og sympati for diabetessagen.

Repræsentantskabet blev afholdt for flere delegerede og deltagere end nogensinde tidligere og blev yderligere beriget ved to særlige jubilæumstaler ved henholdsvis protektor for Diabetesforeningen H.K.H. Prins Joachim og professor, sundhedsfaglig chefrådgiver ved Diabetesforeningen Torsten Lauritzen. Begge talere fokuserede på nødvendigheden af Diabetesforeningen som patienternes talerør og som sådan på vigtigheden af diabetesdagigheden, der kommer fra det sundhedsfaglige miljø ved netværk og ansatte.

Retningen for foreningens arbejde er således stadigvæk den samme, men bredde og dybde samt hastighed mere og større. Som det fremgår af regnskabet, besluttede hovedbestyrelsen med baggrund i ovennævnte analyse at iværksætte den foreslåede Vækstplan III. Planen rækker cirka fem år frem og indebærer ekstra udgifter og investeringer også i 2015, som det fremgår af regnskabet.

Ledelsesberetning – fortsat

Skrabelodssalget i foreningens lotteri i 2015 var en særlig succesfuld aktivitet, der bidrager markant til foreningens mulighed for at arbejde for de strategiske målsætninger defineret i den vedtagne strategi for foreningens virke. I sammenhæng med landsindsamlingen, der også var en succes, bygger begge aktiviteter videre på erfaringerne fra de foregående år og formår med udveksling af erfaringerne at løfte indsatsen, både hvad angår den skabte synlighed for foreningen og sagen og for det økonomiske resultat.

Folkemødet på Bornholm var endnu engang genstand for Diabetesforeningens politiske og faglige arbejde. Foreningens egne arrangementer ved Folkemødet tiltrak sig stor opmærksomhed, ligesom foreningen deltog i væsentlige debatter og arrangementer under Folkemødet som altid med krav om en ny national handleplan. Også det frivillige engagement fra den bornholmske lokalforening bidrog med stor aktivitet til gennemførelsen af Diabetesforeningens succesfulde tilstedeværelse på Folkemødet.

Verdens Diabetesdag den 14. november 2015 satte igen rekord i antal afholdte arrangementer til oplysning og opsporing af udiagnosticerede diabetikere. Det skete i samarbejde med partnere i blandt andet kommunale sundhedscentre og et igen velgennemført samarbejde med Danmarks Apotekerforening. Herved skabtes igen stor synlighed og sympati, ligesom medlemmer blev hvervet.

Generalforsamlingen i International Diabetes Federation, som blev gennemført i forbindelse med en faglig konference i Vancouver i Canada, var ligeledes genstand for kampvalg. En fraktion ønskede en fortsættelse af retningen fulgt igennem de seneste år, mens en anden fraktion i forsamlingen ønskede en noget større fokusering på lægefaglighed. Den sidstnævnte fraktion vandt, og Diabetesforeningen bruger tid på opfølgning.

Udvikling i Diabetesforeningens eksterne overordnede aktiviteter og mål

2015 var et år, hvor Diabetesforeningen satte trumf på det politiske arbejde på to måder:

For det første blev hovedresultaterne fra Diabetes Impact Study, som blev igangsat i 2013, fremlagt ved et særdeles velbesøgt møde for presse, beslutningstagere og interessenter i september 2015.

For det andet blev foreningens diabetesfaglighed forstærket gennem målrettede ansættelser i løbet af året.

De to faktorer gjorde, at det samlede politiske arbejde stod særligt stærkt i 2015 og vil fremover danne grundlag for skabelsen af yderligere politiske resultater i overensstemmelse med Diabetesforeningens formål og strategiske mål.

Ledelsesberetning – fortsat

I forbindelse med valg til Folketinget i juni 2015 udarbejdede Diabetesforeningen et politikpapir med inddragelse af foreningens mærkesager og de nye forskningsresultater fra Diabetes Impact Study. Politikpapiret beskriver den særdeles uheldige udvikling i forhold til stigning i antal diabetikere. Papiret gør også opmærksom på de elementer, Diabetesforeningen mener, skal være hjørnestene i en ny national handleplan, så livet som patient bliver lige så godt som for ikke-patienter og samtidig kan lade sig gøre samfundsøkonomisk. Adskillige partnerskaber var med til at udbygge Diabetesforeningens stærke faglighed og gode relationer til både eksterne partnere og beslutningstagere.

Flere projekter, som har modtaget støtte fra Sundheds- og Ældreministeriet, fortsatte i 2015 i samarbejde med partnere som erhvervsvirksomheder, myndigheder på alle niveauer og forskningsinstitutioner som Steno Diabetes Center.

I det hele taget var 2015 et år præget af en yderligere udbygning af de gode samarbejdsrelationer med blandt andre Sundhedsstyrelsen, som Diabetesforeningen har arbejdet på i flere år jævnfør den vedtagne strategi.

Uddelingen af Diabetesforeningens Forskningslegat 2015 blev gennemført med stor succes og mange fremmødte, der overværede, at Diabetesforeningens protektor H.K.H. Prins Joachim overrakte et rekordstort legatbeløb til i alt fire talentfulde yngre diabetesforskere.

Udvikling i økonomiske forhold

Regnskabet i beretningen for 2015 er et uddrag af regnskabet for Diabetesforeningen, og der er tale om et sammendrag.

Årets resultat for Diabetesforeningen blev et overskud på 3,5 mio. kr. mod et overskud på 1,3 mio. kr. i 2014. Hovedbestyrelsen besluttede og planlagde aktiviteter, som forventet ville føre til et underskud på 4,9 mio. kr. i 2015.

Resultatet betragtes således som meget tilfredsstillende. På baggrund af en markant stigning i indtægter, særligt arv og kampagneindtægter, blev Vækstplan III iværksat, som sammen med en fortsat stram økonomistyring sikrede et positivt resultat.

Diabetesforeningens værdipapirbeholdning steg med 1,4 % i løbet af 2015. Værdipapirbeholdningen androg således ved årets udgang 69,6 mio. kr. Diabetesforeningens egenkapital steg med 5,1 %, således at egenkapitalen ultimo 2015 udgør 71,3 mio. kr.

Ledelsesberetning – fortsat

Fremtidige forhold

Hovedbestyrelsen ønsker fortsat vækst i forhold til de strategiske målsætninger, hvorfor Hovedbestyrelsen har valgt at iværksætte Vækstplan III, som forventer et budgetmæssigt underskud på driften før urealiseret kursgevinst/-tab på værdipapirer i 2016 på 9,1 mio. kr.

Vækstplan III fordrer ekstra indtægter fra blandt andre fonde og større puljer. Det organisatoriske set-up i relation hertil er på plads. Der forventes balance mellem indtægter og udgifter i 2020.

Begivenheder efter regnskabsårets afslutning

Der er fra balancedagen og frem til i dag ikke indtrådt forhold, som forrykker vurderingen for 2015.

Anvendt regnskabspraksis

Årsrapporten for Diabetesforeningen er aflagt i overensstemmelse med god regnskabsskik samt foreningens vedtægter.

Anvendt regnskabspraksis er uændret i forhold til tidligere år.

Resultatopgørelsen

Indtægter

Indtægter indgår i resultatopgørelsen efter faktureringsprincippet, bortset fra kontingenter, der vedrører det kommende år.

Omkostninger ved indtægtsskabende virksomhed

Omkostninger ved indtægtsskabende virksomhed omfatter omkostninger vedrørende indsamlingsprojekter og lotterier, varekøb mv. samt øvrige omkostninger vedrørende indsamling, medlemsservice og kontingentopkrævning.

Kapitalindtægter og -omkostninger

Kapitalposterne omfatter renteindtægter og -omkostninger, deklarerede aktieudbytter, realiserede kursgevinster og -tab vedrørende værdipapirer.

Der foretages periodisering af foreningens kapitalposter.

Administrationsomkostninger

Administrationsomkostninger omfatter omkostninger til fælles funktioner, herunder kontorhold, it, forsendelse og personaleomkostninger.

Af- og nedskrivninger

Driftsmidler omkostningsføres i anskaffelsesåret og er indeholdt i regnskabsposten administrationsomkostninger.

Sekundære poster

Sekundære poster indeholder regnskabsposter af sekundær karakter i forhold til foreningens hovedaktiviteter.

Anvendelse

Regnskabsposten *Oplysning* vedrører andel af omkostninger til medlemsbladet "Diabetes", Behandlerbladet, hjemmesiden samt omkostninger til portaler, en del af omkostningerne til børne- og familiekurser, motivationsgrupper, rådighedsbeløb til lokalafdelingerne samt unge og børnefamiliegrupper.

Anvendt regnskabspraksis – fortsat

Regnskabsposten *Rådgivning* vedrører primært omkostninger til rådgivningsdrift herunder egentlig sagsbehandling, rådgivning via "Diabeteslinjen", rådgivning via lokalforeninger, unge-, børne- og familiegrupper samt andel af omkostninger til medlemsbladet "Diabetes", behandlerbladet og hjemmesider.

Regnskabsposten *Forskning og viden* vedrører omkostninger til drift af afdelingen. Herudover omkostninger til egen forskning i "egenomsorg", deltagelse i eksterne forskningsaktiviteter, uddeling af forskningslegater samt øvrige omkostninger vedrørende forskningsadministration.

Regnskabsposten *Kursusvirksomhed* omfatter omkostninger til kursusvirksomhedens drift. Derudover omkostninger til selve gennemførelsen af kurserne.

Skat

Diabetesforeningen er en almenevelgørende forening og er fritaget for skatteansættelse efter selskabsskatteloven.

Balancen

Materielle anlægsaktiver

Materielle anlægsaktiver omfatter ejendommen Rytterkasernen 1. Ejendommen er optaget til oprindelig anskaffelsessum med tillæg af senere tilgange og forbedringsomkostninger.

Driftsmidler og øvrige aktiver til egne formål omkostningsføres i regnskabsåret.

Tilgodehavender

Tilgodehavender måles til amortiseret kostpris, der sædvanligvis svarer til nominal værdi. Værdien reduceres med nedskrivninger til imødegåelse af forventede tab.

Periodeafgrænsningsposter

Periodeafgrænsningsposter indregnet under aktiver omfatter forudbetalte omkostninger vedrørende efterfølgende regnskabsår.

Værdipapirer og kapitalandele

Bæretoterede værdipapirer, som omfatter aktier og obligationer, måles til kursværdien på balancedagen.

Periodeafgrænsningsposter

Periodeafgrænsningsposter indregnet under forpligtelser omfatter modtagne betalinger vedrørende indtægter i efterfølgende regnskabsår.

Resultatopgørelse

1. januar - 31. december

	Note	2015 kr.	2014 kr.
Indsamlede midler	1	41.518.386	29.624.358
Sponsor- og kampagneindtægter, lotteri, varesalg m.m.	2	20.835.145	18.296.272
Indtægter ved indtægtsskabende virksomhed i alt		62.353.531	47.920.630
Omkostninger ved indtægtsskabende virksomhed	3	13.192.496	10.936.221
Resultat af indtægtsskabende virksomhed		49.161.035	36.984.409
Kapitalindtægter	4	204.777	869.088
Kapitalomkostninger	5	1.622.027	477.631
Offentlige tilskud	6	4.831.249	4.942.099
Nettoindtægter		52.575.034	42.317.965
Sekundære poster		224.000	244.000
Administrationsomkostninger	7	5.643.406	4.469.239
Resultat til udlodning til Diabetesforeningens formål		46.707.628	37.604.726
Oplysning	8	19.187.374	17.006.305
Rådgivning	8	17.036.721	14.700.517
Forskning og viden	8	5.220.157	4.728.192
Kursusvirksomhed	8	2.930.836	2.820.750
Omkostninger til hovedformål		44.375.088	39.255.764
Ordinært resultat		2.332.540	-1.651.038
Urealiserede tab på valutaterminer		516.780	789.360
Urealiseret kursgevinst, værdipapirer		1.657.727	3.749.861
Årets resultat		3.473.487	1.309.463

som af Hovedbestyrelsen foreslås overført til næste år.

Balance

pr. 31. december

Aktiver	Note	2015 kr.	2014 kr.
Anlægsaktiver			
Grund og bygning		15.076.078	15.076.078
Materielle anlægsaktiver		<u>15.076.078</u>	<u>15.076.078</u>
Anlægsaktiver i alt		<u>15.076.078</u>	<u>15.076.078</u>
Omsætningsaktiver			
Tilgodehavender fra salg og tjenesteydelser		4.772.791	3.005.045
Andre tilgodehavender	9	372.269	676.090
Periodeafgrænsningsposter		1.383.697	591.779
Tilgodehavender		<u>6.528.757</u>	<u>4.272.914</u>
Andre værdipapirer mv.	10	69.586.118	68.592.654
Værdipapirer og kapitalandele		<u>69.586.118</u>	<u>68.592.654</u>
Likvide beholdninger	11	<u>8.576.023</u>	<u>4.812.179</u>
Omsætningsaktiver i alt		<u>84.690.898</u>	<u>77.677.747</u>
Aktiver i alt		<u>99.766.976</u>	<u>92.753.825</u>

Balance

pr. 31. december

Passiver	Note	2015 kr.	2014 kr.
Egenkapital			
Primosaldo		67.845.016	66.535.553
Overført resultat		3.473.487	1.309.463
Egenkapital i alt	12	<u>71.318.503</u>	<u>67.845.016</u>
Hensatte forpligtelser			
Midler primo, Oscar Jensens Fond		46.574	49.574
Anvendte midler, Oscar Jensens Fond		-4.500	-3.000
Hensatte forpligtelser i alt		<u>42.074</u>	<u>46.574</u>
Gældsforpligtelser			
Leverandører af varer og tjenesteydelser		1.924.648	1.251.983
Anden gæld	13	10.389.956	10.349.558
Periodeafgrænsningsposter	14	16.091.795	13.260.694
Kortfristede gældsforpligtelser		<u>28.406.399</u>	<u>24.862.235</u>
Gældsforpligtelser i alt		<u>28.406.399</u>	<u>24.862.235</u>
Passiver i alt		<u>99.766.976</u>	<u>92.753.825</u>

Note: Sikkerhedsstillelser og garantiforpligtelser m.m.

Der er indgået leasingkontrakter med en forpligtelse pr. 31. december 2015 på kr. 56.906.

Til sikkerhed over for foreningens pengeinstitut er der afgivet sikkerhed i foreningens værdipapirbeholdning.

Foreningen har over for Nordea Ejendomsinvestering A/S stillet garanti overfor udlejer på kr. 658.813.

Noter til resultatopgørelsen

	2015 kr.	2014 kr.
1. Indsamlede midler		
Kontingentindtægter	19.189.879	19.487.604
Modtagne bidrag	1.414.829	1.211.833
Gavebreve	113.950	133.500
Arv	20.799.728	8.791.421
	<u>41.518.386</u>	<u>29.624.358</u>
2. Sponsor- og kampagneindtægter, lotteri, varesalg m.m.		
Sponsorindtægter	1.137.976	1.205.120
Fonde og puljer	2.170.000	1.336.899
Donorbaseopbygning	911.478	999.218
Annoncesalg	2.124.610	2.220.263
Diverse indtægter	186.705	303.457
Erhvervsmedlemskaber	79.100	47.900
Gruppelivsforsikring, indtægter	305.770	304.250
SBD, indtægter landsindsamling – note 2.1	2.301.863	2.084.768
SBD, indtægter skrabelodslotteri	8.990.123	7.490.904
Salg af bøger og andre varer	1.831.970	1.543.350
Kursusindtægter	224.250	209.443
Diabetes update, indtægter	508.700	454.200
Henne Husene	62.600	96.500
	<u>20.835.145</u>	<u>18.296.272</u>

2.1 Landsindsamlingen og øvrige indsamlinger

Indsamlingerne foretaget i Diabetesforeningen er foretaget i overensstemmelse med reglerne i indsamlingsloven og indsamlingsbekendtgørelsen, jf. bekendtgørelse nr. 820 af 27. juni 2014 om indsamling m.v. §8, stk. 3.

Diabetesforeningens hus- og gadeindsamling blev afholdt den 7. juni 2015, hvor 3.244 indsamlere gik 2.518 ruter jævnt fordelt på landets kommuner og indsamlede 2,2 mio.kr. Støttebidrag fra fonde og privatpersoner på yderligere 100 t.kr. bragte det samlede beløb op på 2,3 mio.kr.

Overskud efter provision til foreninger og skoleklasser samt øvrige omkostninger ved indsamlingen udgjorde 1,5 mio. kr. som i henhold til formålet med indsamlingen anvendes til støtte for foreningens arbejde med kurser til børn og unge, rådgivning og forskning samt til lokale aktiviteter under Diabetesforeningens lokalforeninger.

Øvrige indsamlinger via flaskepant, SMS bidrag og MobilePay udgjorde 530 t.kr. til støtte for foreningens arbejde.

Noter til resultatopgørelsen

	2015 kr.	2014 kr.
3. Omkostninger ved indtægtsskabende virksomhed		
Drift af marketingafdeling	1.066.926	995.280
Kampagner og omkostninger til telemarketing	639.125	795.721
Gager, pension og sociale ydelser	4.040.547	3.153.805
Produktion af pjecer	372.994	286.096
Erhvervsmedlemskaber	17.404	1.437
Gruppelivsforsikring, omkostninger	198.538	244.910
SBD, omkostninger landsindsamling	735.042	761.130
SBD, omkostninger skrabelodslotteri	4.037.295	3.059.022
Produktion af bøger	345.300	215.281
Eksterne varer til butik	615.978	672.739
Omkostninger vedrørende kursussalg	11.727	9.072
Diabetes Update, omkostninger	222.006	250.649
Henne Husene	69.445	82.269
Forsendelse/pakning i forbindelse med indstik til MB	149.711	130.917
Andel af administrationsomkostninger (overført fra note 7)	670.458	277.893
	<u>13.192.496</u>	<u>10.936.221</u>
4. Kapitalindtægter		
Udbytte	188.162	848.707
Renteindtægter	9.865	14.481
Gebyrindtægter	6.750	5.900
	<u>204.777</u>	<u>869.088</u>
5. Kapitalomkostninger		
Renteomkostninger	192.923	186.096
Økonomisk rådgivning, værdipapirer	295.825	176.069
Depotgebyr m.m.	89.309	83.426
Tab på valutaterminskontrakter	560.000	37.040
Realiserede kurstab på værdipapirer	482.980	0
	<u>1.622.027</u>	<u>477.631</u>

Noter til resultatopgørelsen

	2015 kr.	2014 kr.
6. Offentlige tilskud		
Udlodningsmidler	4.167.628	4.324.409
Handicappuljen	216.474	209.044
Bladpuljen	447.147	408.646
	<u>4.831.249</u>	<u>4.942.099</u>
7. Administrationsomkostninger		
Repræsentantskab og udvalg		
Hovedbestyrelsen	360.644	393.953
Folkemødet	114.550	72.929
Udvalg og faglige råd	12.223	54.428
Internationalt samarbejde	540.054	309.671
Nationalt samarbejde	462.631	491.307
Repræsentantskabsmøde	618.302	274.637
Repræsentantskab og udvalg i alt	<u>2.108.404</u>	<u>1.596.925</u>
Fællesadministration		
Ledelsessekretariat	993.188	494.588
HR afdeling	679.699	729.164
Kontingentopkrævning	717.988	715.434
Kontormaskiner og -artikler	271.259	227.805
Øvrige administrationsomkostninger	535.912	497.905
Forsendelse	909.144	573.666
IT afdeling	848.793	787.170
Revision, advokat og anden rådgivning	321.807	175.005
Forretningsanalyse, udvikling af administrationen mv.	651.544	0
Drift af ejendomme	2.708.523	1.558.937
Udvalgte midter og smaanskaffelser	2.270.881	829.819
Omkostninger til legatuddelinger	87.309	307.692
Fællesadministration i alt	<u>11.002.047</u>	<u>6.898.382</u>

Noter til resultatopgørelsen

	2015 kr.	2014 kr.
7. Administrationsomkostninger (fortsat)		
Personaleomkostninger		
Gager	11.482.712	10.850.635
Pensioner	1.268.303	1.192.842
Sociale ydelser	370.165	386.821
Lønrefusion	-388.459	-174.934
Personaleomkostninger i alt	<u>12.732.721</u>	<u>12.255.364</u>
Diverse		
Momskompensation	-642.117	-849.336
Diverse i alt	<u>-642.117</u>	<u>-849.336</u>
Administrationsomkostninger i alt	<u>25.201.055</u>	<u>19.901.335</u>
De samlede omkostninger er fordelt på følgende regnskabsposter:		
Oplysning	9.032.399	7.267.661
Rådgivning	8.806.127	7.144.609
Forskning og viden	499.533	253.480
Kursusvirksomhed	549.132	488.453
Omkostninger til hovedformål (overført til note 8)	<u>18.887.191</u>	<u>15.154.203</u>
Omkostninger ved indtægtsskabende virksomhed (overført til note 3)	670.458	277.893
Administration	5.643.406	4.469.239
	<u>25.201.055</u>	<u>19.901.335</u>

Noter til resultatopgørelsen

	2015 kr.	2014 kr.
8. Omkostninger til hovedformål		
Gager, pension og sociale ydelser (kommunikation)	5.139.102	4.851.030
Medlemsblad	3.259.734	3.379.594
Behandlerblad	211.883	256.825
Web drift og udvikling	523.213	366.164
Kommunikation	375.148	370.942
Oplysningsomkostninger i øvrigt	45.434	41.633
Rådgivning	381.944	371.896
Gager, pension og sociale ydelser (rådgivning)	3.731.139	3.033.506
Børne- og familiekurser	2.335.148	1.926.726
Gager, pension og sociale ydelser (børne- og familiekurser)	524.468	365.238
Projektomkostninger (forskning og viden)	1.060.675	641.087
Rejser og telefon	151.798	106.021
Gager, pension og sociale ydelser (forskning og viden)	1.812.314	2.162.421
Motivationsgrupper	111.676	145.429
Øvrige omkostninger, frivillighedsafdelingen	246.379	219.605
Rådighedsbeløb	2.368.857	2.226.430
Gager, pension og sociale ydelser (motivationsgrupper og frivillighed)	1.506.391	2.066.045
Gager, pension og sociale ydelser (videncenter)	650.053	626.247
Videncenter	8.541	14.372
Uddelinger	1.044.000	930.350
Andel af administrationsomkostninger (overført fra note 7)	18.887.191	15.154.203
	<u>44.375.088</u>	<u>39.255.764</u>
Omkostninger til hovedformål er fordelt på følgende regnskabsposter:		
Oplysning	19.187.374	17.006.305
Rådgivning	17.036.721	14.700.517
Forskning og viden	5.220.157	4.728.192
Kursusvirksomhed	2.930.836	2.820.750
	<u>44.375.088</u>	<u>39.255.764</u>

Noter til balancen

	31/12 2015 kr.	31/12 2014 kr.
9. Andre tilgodehavender		
Interne tilgodehavender	114.170	129.803
Eksterne tilgodehavender	258.099	546.287
	<u>372.269</u>	<u>676.090</u>
10. Andre værdipapirer mv.		
Aktier og aktiebaserede investeringsbeviser	27.507.042	23.374.470
Obligationer og obligationsbaserede investeringsbeviser	42.079.076	45.218.184
	<u>69.586.118</u>	<u>68.592.654</u>
11. Likvide beholdninger		
Danske Bank, kassekredit (maksimum kr. 15.000.000)	7.921.855	3.802.555
Danske Bank, konti	642.683	993.858
Valutabeholdning	1.324	1.989
Kasse	10.161	13.777
	<u>8.576.023</u>	<u>4.812.179</u>

Noter til balancen

	31/12 2015 kr.	31/12 2014 kr.
12. Egenkapital		
Frie reserver	59.719.745	53.904.121
Midler som er formålsbestemt	11.598.758	13.940.895
Egenkapital i Diabetesforeningen	<u>71.318.503</u>	<u>67.845.016</u>
13. Anden gæld		
Særkonti, regioner	1.748.398	1.620.442
Skyldig A-skat, AM-bidrag, ATP og Feriekonto	112.962	71.758
Momsafregning	184.743	423.259
Skyldige omkostninger	672.283	1.073.027
Feriepengeforpligtelse	3.763.312	3.510.080
Bevilligede, endnu ikke udbetalte legatportioner	1.289.000	1.195.350
Negativ værdi af valutaterminer	516.780	789.360
Modtagne midler til særlige formål	2.102.478	1.666.282
	<u>10.389.956</u>	<u>10.349.558</u>
14. Periodeafgrænsningsposter		
Periodiseret kontingent	13.429.740	12.953.571
Periodiserede sponsorater m.m.	2.662.055	307.123
	<u>16.091.795</u>	<u>13.260.694</u>