

Mission Øst
Sankt Lukas Vej 13 – 2900 Hellerup
(CVR nr. 14 72 36 92)



Årsrapport for tiden 1. januar – 31. december 2017

Således godkendt på års-
mødet den 22. april 2018

Dirigent

A handwritten signature in blue ink, appearing to read 'Cade W. Wolden'.

Indholdsfortegnelse

Ledelsespåtegning	2
Den uafhængige revisors revisionspåtegning	3
Organisationsoplysninger	6
Ledelsesberetning	7
Anvendt regnskabspraksis	8
Resultatopgørelse	10
Balance, aktiver	11
Balance, passiver	11
Noter	12
Danida- og CISU-projekter	23

Påtegninger

Bestyrelsespåtegning

Vi har dags dato aflagt årsrapporten for 1. januar – 31. december 2017 for Mission Øst.

Årsrapporten aflægges i overensstemmelse med årsregnskabsloven.

Det er vores opfattelse, at årsregnskabet giver et retvisende billede af organisationens aktiver, passiver og finansielle stilling pr. 31. december 2017 samt af organisationens aktiviteter for regnskabsåret 1. januar – 31. december 2017.

Der er efter regnskabsårets afslutning ikke indtruffet begivenheder, der væsentligt vil kunne påvirke vurderingen af organisationens finansielle stilling. Samtidig er det vor opfattelse, at ledelsesberetningen indeholder en retvisende redegørelse for de forhold, beretningen omhandler.

Organisationen har etableret retningslinjer og procedurer, der sikrer, at de dispositioner, der er omfattet af regnskabsaflæggelsen, er i overensstemmelse med meddelte bevillinger, love og andre forskrifter samt med indgåede aftaler og sædvanlig praksis. Der er endvidere etableret retningslinjer og procedurer, der sikrer, at der tages skyldige økonomiske hensyn ved forvaltningen af de midler, der er omfattet af årsregnskabet.

Vi kan endvidere erklære, at Mission Øst har indsamlingstilladelse udstedt af Indsamlingsnævnet.

Årsrapporten indstilles til årsmødets godkendelse.

Hellerup, den 27. marts 2018

Generalsekretær



Kim Hartzner

Bestyrelse



Carsten Wredstøm

Formand




Ib Alstrup




Ib Nørholm

Dietmar Roller



David Hermansen



Den uafhængige revisors revisionspåtegning

Til Mission Øst

Konklusion

Vi har revideret årsregnskabet for Mission Øst for regnskabsåret 1. januar – 31. december 2017, der omfatter resultatopgørelse, balance og noter, herunder anvendt regnskabspraksis. Årsregnskabet udarbejdes efter årsregnskabsloven.

Det er vores opfattelse, at årsregnskabet giver et retvisende billede af organisationens aktiver, passiver og finansielle stilling pr. 31. december 2017 samt af resultatet af organisationens aktiviteter for regnskabsåret 1. januar – 31. december 2017 i overensstemmelse med årsregnskabsloven.

Grundlag for konklusion

Vi har udført vores revision i overensstemmelse med internationale standarder om revision og de yderligere krav, der er gældende i Danmark. Vores ansvar ifølge disse standarder og krav er nærmere beskrevet i revisionspåtegningens afsnit "Revisors ansvar for revisionen af årsregnskabet". Vi er uafhængige af organisationen i overensstemmelse med internationale etiske regler for revisorer (IESBA's Etiske regler) og de yderligere krav, der er gældende i Danmark, ligesom vi har opfyldt vores øvrige etiske forpligtelser i henhold til disse regler og krav. Det er vores opfattelse, at det opnåede revisionsbevis er tilstrækkeligt og egnet som grundlag for vores konklusion.

Ledelsens ansvar for årsregnskabet

Ledelsen har ansvaret for udarbejdelsen af et årsregnskab, der giver et retvisende billede i overensstemmelse med årsregnskabsloven. Ledelsen har endvidere ansvaret for den interne kontrol, som ledelsen anser for nødvendig for at udarbejde et årsregnskab uden væsentlig fejlinformation, uanset om denne skyldes besvigelser eller fejl.

Ved udarbejdelsen af årsregnskabet er ledelsen ansvarlig for at vurdere organisationens evne til at fortsætte driften; at oplyse om forhold vedrørende fortsat drift, hvor dette er relevant; samt at udarbejde årsregnskabet på grundlag af regnskabsprincippet om fortsat drift, medmindre ledelsen enten har til hensigt at likvidere organisationen, indstille driften eller ikke har andet realistisk alternativ end at gøre dette.

Revisors ansvar for revisionen af årsregnskabet

Vores mål er at opnå høj grad af sikkerhed for, om årsregnskabet som helhed er uden væsentlig fejlinformation, uanset om denne skyldes besvigelser eller fejl, og at afgive en revisionspåtegning med en konklusion. Høj grad af sikkerhed er et højt niveau af sikkerhed, men er ikke en garanti for, at en revision, der udføres i overensstemmelse med internationale standarder om revision og de yderligere krav, der er gældende i Danmark, altid vil afdække væsentlig fejlinformation, når sådan findes. Fejlinformationer kan opstå som følge af besvigelser eller fejl og kan betragtes som væsentlige, hvis det med rimelighed kan forventes, at de enkeltvis eller samlet har indflydelse på de økonomiske beslutninger, som regnskabsbrugere træffer på grundlag af årsregnskabet.

Revisionen omfatter desuden en vurdering af, om der er etableret forretningsgange og interne kontroller, der understøtter, at de dispositioner, der er omfattet af årsregnskabet, er i overensstemmelse med meddelte bevillinger, love og andre forskrifter samt med indgåede aftaler og sædvanlig praksis.

Den uafhængige revisors revisionspåtegning (fortsat)

Som led i en revision, der udføres i overensstemmelse med internationale standarder om revision og de yderligere krav, der er gældende i Danmark, foretager vi faglige vurderinger og opretholder professionel skepsis under revisionen. Herudover:

- Identificerer og vurderer vi risikoen for væsentlig fejlinformation i årsregnskabet, uanset om denne skyldes besvigelser eller fejl, udformer og udfører revisionshandlinger som reaktion på disse risici samt opnår revisionsbevis, der er tilstrækkeligt og egnet til at danne grundlag for vores konklusion. Risikoen for ikke at opdage væsentlig fejlinformation forårsaget af besvigelser er højere end ved væsentlig fejlinformation forårsaget af fejl, idet besvigelser kan omfatte sammensværgelser, dokumentfalsk, bevidste udeladelser, vildledning eller tilsidesættelse af intern kontrol.
- Opnår vi forståelse af den interne kontrol med relevans for revisionen for at kunne udforme revisionshandlinger, der er passende efter omstændighederne, men ikke for at kunne udtrykke en konklusion om effektiviteten af organisationens interne kontrol.
- Tager vi stilling til, om den regnskabspraksis, som er anvendt af ledelsen, er passende, samt om de regnskabsmæssige skøn og tilknyttede oplysninger, som ledelsen har udarbejdet, er rimelige.
- Konkluderer vi, om ledelsens udarbejdelse af årsregnskabet på grundlag af regnskabsprincippet om fortsat drift er passende, samt om der på grundlag af det opnåede revisionsbevis er væsentlig usikkerhed forbundet med begivenheder eller forhold, der kan skabe betydelig tvivl om foreningens evne til at fortsætte driften. Hvis vi konkluderer, at der er en væsentlig usikkerhed, skal vi i vores revisionspåtegning gøre opmærksom på oplysninger herom i årsregnskabet eller, hvis sådanne oplysninger ikke er tilstrækkelige, modificere vores konklusion. Vores konklusioner er baseret på det revisionsbevis, der er opnået frem til datoen for vores revisionspåtegning. Fremtidige begivenheder eller forhold kan dog medføre, at organisationen ikke længere kan fortsætte driften.
- Tager vi stilling til den samlede præsentation, struktur og indhold af årsregnskabet, herunder noteoplysningerne, samt om årsregnskabet afspejler de underliggende transaktioner og begivenheder på en sådan måde, at der gives et retvisende billede heraf.

Vi kommunikerer med den øverste ledelse om blandt andet det planlagte omfang og den tidsmæssige placering af revisionen samt betydelige revisionsmæssige observationer, herunder eventuelle betydelige mangler i intern kontrol, som vi identificerer under revisionen.

Udtalelse om ledelsesberetningen

Ledelsen er ansvarlig for ledelsesberetningen.

Vores konklusion om årsregnskabet omfatter ikke ledelsesberetningen, og vi udtrykker ingen form for konklusion med sikkerhed om ledelsesberetningen.

Den uafhængige revisors revisionspåtegning (fortsat)

Udtalelse om ledelsesberetningen (fortsat)

I tilknytning til vores revision af årsregnskabet er det vores ansvar at læse ledelsesberetningen og i den forbindelse overveje, om ledelsesberetningen er væsentligt inkonsistent med årsregnskabet eller vores viden opnået ved revisionen eller på anden måde synes at indeholde væsentlig fejlinformation.

Vores ansvar er derudover at overveje, om ledelsesberetningen indeholder krævede oplysninger i henhold til årsregnskabsloven.

Baseret på det udførte arbejde er det vores opfattelse, at ledelsesberetningen er i overensstemmelse med årsregnskabet og er udarbejdet i overensstemmelse med årsregnskabslovens krav. Vi har ikke fundet væsentlig fejlinformation i ledelsesberetningen.

Erklæring i henhold til anden lovgivning og øvrig regulering

Udtalelse om forvaltningsrevision

Ledelsen er ansvarlig for, at de dispositioner, der er omfattet af regnskabsaflæggelsen, er i overensstemmelse med meddelte bevillinger, love og andre forskrifter samt med indgåede aftaler og sædvanlig praksis; og at der er taget skyldige økonomiske hensyn ved forvaltningen af de midler og driften af de virksomheder, der er omfattet af årsregnskabet.


I tilknytning til vores revision af årsregnskabet er det i overensstemmelse med god offentlig revisionsskik vores ansvar at udvælge relevante emner til forvaltningsrevision. Ved forvaltningsrevision vurderer vi med høj grad af sikkerhed, om de undersøgte systemer, processer eller dispositioner understøtter skyldige økonomiske hensyn ved forvaltningen af de midler og driften af de virksomheder, der er omfattet af årsregnskabet.

Hvis vi på grundlag af det udførte arbejde konkluderer, at der er anledning til væsentlige kritiske bemærkninger, skal vi rapportere herom.

Vi har ingen væsentlige kritiske bemærkninger at rapportere i den forbindelse.

Rødovre, den 27. marts 2018
REVISIONSFIRMAET CHRISTIAN DANIELSEN ApS

CVR nr. 16 95 31 99



Christian Danielsen
Registreret revisor
Mne2602

Organisationsoplysninger

Organisationen

Mission Øst

Postboks 149

Skt. Lukas vej 13

2900 Hellerup

Telefon: 39 61 20 48

Hjemsted: København

Hjemmeside: www.missioneast.org

Bestyrelse

Carsten Wredstøm (formand)

Ib Alstrup

Ib Nørholm

Dietmar Roller

David Hermansen

Generalsekretær

Kim Hartzner

Revision

Revisionsfirmaet Christian Danielsen ApS

Egegårdsvej 39C

2610 Rødovre

Ledelsesberetning

Hovedaktivitet

Mission Østs hovedaktiviteter er:

- a) at yde akut bistand og udviklingshjælp til fattige og nødlidende i Østeuropa og Asien.
- b) at støtte opbygning af lokale hjælpeorganisationer i Østeuropa og Asien.
- c) at støtte specifikke projekter i partnerskab med andre internationale nødhjælps- og udviklingsorganisationer

Betydningsfulde hændelser efter regnskabsårets udløb

Der er ikke indtruffet begivenheder efter regnskabsårets udløb, der væsentligt vil kunne påvirke organisationens finansielle stilling.

Indsamlingsnævnet

Mission Øst har en indsamlingstilladelse fra Indsamlingsnævnet J.nr. 14-921-00038 til at indsamle penge i henhold til Mission Østs formål. Mission Øst har samlet penge ind til de heri godkendte lande: Afghanistan, Nepal, Nordkorea, Armenien, Tadsjikistan, Syrien, Burma, Irak m.fl herunder Bangladesh. Indsamlingerne er lavet via dag- og ugeblade, tidsskrifter, magasiner og online via website og BetterNow, Facebook, bannerreklamer og sms-indsamlinger, direct mails via post og e-mails til godkendte adresser i organisationens giverdatabase.

Foretagne indsamlinger

Mission Øst har i 2017 indsamlet til Mission Østs generelle arbejde med særligt fokus i på vores arbejde i Irak. Disse indsamlinger har omfattet indsamlinger hos vores egne støtter via magasin, direct mail, emails, Facebook og sms-appel. Desuden er appel-indstik blevet sendt ud generelt via Kristeligt Dagblad og Udfordringen. Indsamlinger er også gennemført i kirker og i forbindelse med events, som støtter Mission Østs arbejde, og som er kendt i vores database.

Mission Øst har ikke lavet hus- og gadeindsamling, da vi ikke har tilladelse til dette.

Anvendt regnskabspraksis

Generelt

Årsregnskabet for Mission Øst er aflagt i overensstemmelse med årsregnskabslovens bestemmelser for klasse A-virksomheder.

Regnskabspraksis er uændret i forhold til tidligere år.

Generelt om indregning og måling

I resultatopgørelsen indregnes indtægter i takt med, at de indtjenes, herunder indregnes værdireguleringer af finansielle aktiver og forpligtelser. I resultatopgørelsen indregnes ligeledes alle omkostninger, herunder af- og nedskrivninger.

Aktiver indregnes i balancen, når det er sandsynligt, at fremtidige økonomiske fordele vil tilflyde organisationen, og aktivets værdi kan måles pålideligt.

Forpligtelser indregnes i balancen, når det er sandsynligt, at fremtidige økonomiske fordele vil frågå organisationen, og forpligtelsens værdi kan måles pålideligt.

Ved første indregning måles aktiver og forpligtelser til kostpris. Efterfølgende måles aktiver og forpligtelser som beskrevet for hver enkelt regnskabspost nedenfor.

Ved indregning og måling tages hensyn til forudsigelige tab og risici, der fremkommer, inden årsregnskabet aflægges, og som be- eller afkræfter forhold, der eksisterede på balancetidspunktet.

Omregning af fremmed valuta

Transaktioner i fremmed valuta omregnes til en kurs beregnet som en månedlig kurs beregnet pr den 1. i hver måned.

Tilgodehavender og forpligtelser i fremmed valuta omregnes til balancedagens valutakurs.

Den heraf affødte fortjeneste eller det affødte tab anføres under finansielle poster.

Resultatopgørelsen

Indtægter

Indtægter er medtaget i henhold til faktisk indbetalte beløb samt aftalte beløb i henhold til indgåede kontrakter. Endvidere er andre forudsigelige og retsligt bekræftede indtægter medtaget.

Anvendt regnskabspraksis (fortsat)

Omkostninger

Omkostninger udgiftsføres når der er opstået en retlig forpligtelse til at afholde den pågældende omkostning.

Personaleomkostninger

Personaleomkostninger omfatter lønninger og sociale bidrag.

Finansielle poster

Finansielle poster omfatter såvel renter af indestående i pengeinstitut som kursreguleringer.

Balancen

Materielle anlægsaktiver

Materielle anlægsaktiver indregnes til kostpris med fradrag af akkumulerede afskrivninger. Afskrivningsgrundlaget er kostpris med fradrag af scrapværdi. Afskrivningerne foretages med lige store beløb over den forventede brugstid. De forventede brugstider er i det væsentlige 1 – 5 år.

Omkostninger til reparation og vedligeholdelse udgiftsføres i det år de er afholdt.

Avance eller tab ved afhændelse af anlægsaktiver indregnes som forskellen mellem salgspris reduceret med direkte salgsmkostninger og den bogførte værdi på salgstidspunktet. Beløbet resultatføres som en del af den ordinære drift.

Tilgodehavender

Tilgodehavender måles til amortiseret kostpris. I det omfang det skønnes nødvendigt, nedskrives til imødegåelse af forventede tab.

Danida- og CISU-projekter

Regnskaber for Danida- og CISU-projekter opstilles efter gældende regler som en separat del af årsregnskabet. Projekter, der er revideret og afsluttet inden udarbejdelsen af årsrapporten, er listet særskilt.

Gæld og forpligtelser

Al gæld og forpligtelser måles til amortiseret kostpris.

Eventualforpligtelser

Eventualforpligtelser indregnes ikke i balancen, men oplyses alene i noterne. En forpligtelse, der eksisterer på balancedagen, men hvor det ikke er muligt at opgøre størrelsen af forpligtelsen, anses for en eventualforpligtelse.

Mission East - Profit and Loss statement
1st January to 31st December 2017

Note	2017 Kr	2016 000 Kr
INDTÆGTER		
1 Primære indtægter		
Gaver	10.699.938	13.945
Modtaget projekter, modtaget	14.022.471	18.505
Modtaget projekter, regulering primo/ultimo	12.786.017	-7.555
Primære indtægter	<u>37.508.427</u>	<u>24.894</u>
2 Sekundære indtægter, modtaget	59.246.991	62.981
Sekundære indtægter, regulering primo/ultimo	(2.828.952)	19.847
Sekundære indtægter	<u>56.418.039</u>	<u>82.828</u>
Indtægter ialt	93.926.466	107.722
OMKOSTNINGER		
3 Primære omkostninger:		
Overført til projekter	10.300.925	11.568
Øvrige projektomkostninger	13.442.732	17.829
Projektomkostninger, regulering primo/ultimo	9.140.960	(7.518)
Primære omkostninger	<u>32.884.617</u>	<u>21.879</u>
4 Rejser	120.808	177
5 Personaleomkostninger	3.495.511	2.897
6 Informationsarbejde	626.036	1.093
7 Lokaleomkostninger	761.480	767
8 Administrationsomkostninger	938.593	1.438
	<u>5.942.428</u>	<u>6.370</u>
9 Sekundære projektomkostninger	66.417.213	44.668
Sekundære projektomkostninger, primo/ultimo	(13.058.362)	34.211
Sekundære projektomkostninger	<u>53.358.850</u>	<u>78.879</u>
Resultat før afskrivninger	1.740.571	593
10 Afskrivninger	-	27
Resultat før finansiering	1.740.571	566
11 Finansiering, omkostning	(1.005.659)	(80)
Arets resultat	<u>734.912</u>	<u>486</u>

Balance Sheet 31st December 2017

Note	AKTIVER	2017 Kr	2016 000 Kr
	ANLÆGSAKTIVER:		
	Depositum	125.340	112
10	Driftsmidler og inventar	-	-
	Anlægsaktiver ialt	125.340	112
	OMSÆTNINGSAKTIVER:		
12	Likvide beholdninger	6.129.095	19.109
13	Projekter indestående	49.159.690	51.989
14	Projekter indestående	26.995.824	14.210
	Tilgodehavende honorar	273.949	289
	Tilgodehavende	461.731	559
	Omsætningsaktiver ialt	83.020.290	86.155
	AKTIVER IALT	83.145.629	86.267
Note	PASSIVER	2017 Kr	2016 000 Kr
15	Egenkapital	3.186.934	2.452
	Gæld:		
16	Projekter, gæld	49.390.974	62.449
17	Projekter, gæld	27.661.144	18.520
	Kreditorer, Mastercard	9.942	45
	Skyldig ATP	13.449	13
	Personale skatter	530.166	196
	Skyldige pensioner	3.305	392
	Skyldige feriepenge incl. feriepengeforpligtelse	1.365.142	1.238
	Revision	95.000	80
	Andre passiver	889.574	882
	Gæld ialt	79.958.695	83.815
	PASSIVER IALT	83.145.629	86.267

NOTES

Note	2017	2016
1 Primære indtægter	Kr	000 Kr
Ikke øremærkede gaver	8.740.719	9.344
Arv	56.298	0
Gaver Afghanistan	70.071	185
Gaver Armenien	164.075	386
Gaver Bangladesh	72.145	
Gaver Bulgarien	5.100	5
Gaver Irak	1.099.429	3.113
Gaver Mellemøsten	121.496	341
Gaver Myanmar	13.950	6
Gaver Nepal	119.339	121
Gaver Nordkorea	186.583	181
Gaver Rumænien	13.200	14
Gaver Syrien	29.460	245
Gaver Tadsjikistan	8.073	5
AFG-BMZC-001	341.725	0
ARM-AEC-002	500.000	
ARM-GF-003	2.526.362	5.356
ARM-RWP-001	843.824	844
ARM-VIVA-001		169
BAN-EMF-001	72.000	
IRQ-A21-001		186
IRQ-CED-003		68
IRQ-DR-001		299
IRQ-ETL-002	350.000	
IRQ-FOOD-001	188.377	
IRQ-GMFA-005	1.116.099	
IRQ-PSY-003		28
IRQ-WR-003		158
IRQ-WR-005		332
IRQ-WR-006	70.606	
IRQ-YSM-001	50.000	
KOR-FON-002	170.000	
NEP-AEC-007		400
NEP-CBM-003	7.818	
NEP-DR-001		1.722
NEP-DR-002	1.276.097	
NEP-ECHO-005	44.527	
NEP-EMF-001	63.430	
NEP-JL-002	430.000	
NEP-JUST-001		75
NEP-LKM-003	440.840	297
NEP-NET-001	306.500	507
NEP-WR-002		566
NEP-YSM-002		20
NEP-ZOA-002	677.924	1.493
NEP-ZOA-002d		20
NEP-ZOA-003	1.160.765	
SYR-DR-002	39.149	
TAJ-PAP-003	3.346.430	5.966
Projekter 31/12-16	-14.209.807	-21.765
Projekter 31/12-17	26.995.824	14.210
Modtaget i 2017 ialt	37.508.427	24.894

Note	NOTES	2017 Kr	2016 000 Kr
2	Sekundære indtægter		515
	Tips/lotto	426.802	-9
	Biblioteksstyrelsen	64.621	0
	Opl. pulje CISU	22.188	64
	Momskompensation	24.471	19
	TFAK	151.626	3
	DMCDD - ikke projekt		763
	AFG-BMZ-001	2.478.319	
	AFG-EUA-006	769.245	526
	AFG-FLEX-002 - HMC 2016-713 & 2014-24871		
	AFG-OCHA-002	1.719.144	14.000
	AFG-SHUM-016 - HMC 2016-713		
	AFG-SHUM-017 - HMC 2016 - 42385	13.994.079	205
	AFG-WHO-001		249
	ARM-CISU-007	650.000	1.350
	ARM-CISU-008	934.192	
	ARM-CISU-009		281
	ARM-UNCF-001	240.874	128
	ARM-UNCF-002		228
	ARM-WHO-001		
	BAN-FLEX-001 - HMC 2016 - 42385	60.400	
	BAN-FLEX-002 - HMC 2016 - 42385	396.000	
	IRQ-BPRM-002	13.113.095	
	IRQ-BPRM-003	1.024.843	
	IRQ-BUZ-001	107.075	13.648
	IRQ-GMFA-003	8.331.413	3.022
	IRQ-IHPF-002	3.124.826	6.000
	IRQ-SHUM-003 - HMC 2015-52325		3.060
	IRQ-SHUM-005 - HMC 2016-48038	7.140.000	
	IRQ-UNCF-003	314.685	248
	KOR-FLEX-001 - HMC 2016-713		225
	ME-FLEX-004 - HMC 2016-713		
	ME-FLEX-005 - HMC 2016 - 42385	374.921	
	MYA-CISU-002	1.250.000	71
	NEP-BUZA-001		2.100
	NEP-CISU-005	679.999	366
	NEP-DMCDD-004		412
	NEP-ECHO-004	20	5.657
	NEP-ECHO-005		278
	NEP-EUA-004	174.600	
	NEP-FLEX-002 - HMC 2016 - 42385	87.792	67
	NEP-GF-001		1.010
	NEP-OFDA-001		939
	NEP-SWI-001		1.740
	TAJ-CISU-005	840.000	
	TAJ-CISU-006	300.308	511
	TAJ-DIP-009	451.433	
	TAJ-DIP-010		490
	TAJ-EUA-021		4.012
	TAJ-EUA-024	20	803
	TAJ-NOR-005	-51.988.643	-32.141
	Projekter 31/12-16	49.159.690	51.989
	Projekter 31/12-17		
	Sekundære indtægter ialt	56.418.039	82.828

NOTES

Note	2017	2016
	Kr	000 Kr
3 Overført til projekter:		
Afghanistan	1.250.350	1.688
Armenien	958.954	1.451
Irak	2.558.238	2.510
Mission East Deutschland	1.421.532	2.107
Myanmar	492.820	331
Nepal	1.721.287	1.600
Nordkorea	344.228	476
Rumænien		69
Syrien	6.355	6
Tadsjikistan	1.547.161	1.329
AFG-BMZC-001	306.118	
ARM-AEC-001		261
ARM-AEC-002	208.069	
ARM-APJ-001		122
ARM-FON-001		90
ARM-GF-002		303
ARM-GF-003	3.728.264	3.550
ARM-RWP-001	1.301.057	740
ARM-VIVA-001		171
ARM-YSM-006		6
BAN-EMF-001	72.000	
IRQ-DR-001		1.773
IRQ-ETL-002	280.840	
IRQ-FOOD-001	163.835	
IRQ-ME-001		144
IRQ-ME-003	1.329.551	281
IRQ-WR-003		5
IRQ-WR-005		316
IRQ-WR-006	60.594	
IRQ-YSM-001	43.478	
KOR-24M-001	365.653	84
KOR-FLO-002 - Tear NL		1
KOR-FON-001		249
KOR-ME-004		89
KOR-ME-005	14.279	5
KOR-YSM-002		76
MYA-AEC-001	157.828	2
NEP-AEC-006	34.279	285
NEP-AEC-007	155.419	
NEP-CBM-003	7.818	
NEP-DR-001	582.776	470
NEP-DR-002	267.353	
NEP-EMF-001	63.430	
NEP-ECSC-001	622.951	
NEP-ICCO-002		1
NEP-JL-002	373.913	
NEP-JUST-001	65.217	
NEP-KIRK-003		-13
NEP-Läkarmissionen-001		38
NEP-Läkarmissionen-003	242.060	575
NEP-ME-001		543
NEP-NET-001	371.175	
Overført til projekter ialt	21.118.882	21.734

Note	NOTES	2017 Kr	2016 000 Kr
	Overført til projekter (fortsat):		
	NEP-YSM-002	17.391	
	NEP-ZOA-002	350.265	1.507
	NEP-ZOA-002d	17.391	
	NEP-ZOA-003	1.085.195	
	SYR-DR-002	36.587	
	SYR-ME-002	-14.833	50
	SYR-ME-003	97.539	
	TAJ-PAP-003	831.589	6.106
	TAJ-PAP-005	203.650	
	Projekter 31/12-16	-18.520.185	-26.038
	Projekter 31/12-17	27.661.144	18.520
	Overført til projekter ialt	32.884.617	21.879
4	Rejser		285
	Befordring, overnatning o.l.	202.986	
	Rejser overført til lande	-82.179	-109
		120.808	177
5	Personaleomkostninger:		3.807
	Lønninger inkl. AM-bidrag	4.137.930	
	Lønninger overført til projekter	-867.399	-725
	Personaleomkostninger overført til lande	-6.847.234	-6.611
	Honorarer	89.228	116
	Regulering feriepengeforpligtelse	87.195	79
	Pensioner Danmark	394.791	218
	Øvrige personaleomkostninger	171.586	120
	Kursusudgifter	80.966	19
	Feriepenge i Belgien	64.136	194
	Gratiale Belgien	249.943	558
	Kontorpersonel Belgien	5.934.367	5.123
		3.495.511	2.897
6	Informationsarbejde:		947
	Kampagner	718.417	
	Konsulenthonorarer	261.960	326
	Informationsblad	532.575	480
	Annoncer/PR	213.793	770
	Diverse	223.058	120
	Web-Page	228.220	571
	Informationsarbejde overført til lande	-1.551.986	-2.122
		626.036	1.093
7	Lokaleomkostninger:		559
	Kontorleje	560.376	
	Ei, vand og varme	111.095	127
	Vedligeholdelse, rengøring	90.009	81
		761.480	767

Note	NOTES	2017	2016
		Kr	000 Kr
8	Administrationsomkostninger:		
	Kontorhold	237.530	227
	EDB-omkostninger	30.509	17
	Kontorinventar	90.164	181
	Telefon	55.473	70
	Internet	35.336	11
	Porto og frimærker	52.697	80
	Revisorhonorar	118.750	98
	Møder	17.219	14
	Årsmøde + summit	43.231	516
	Kontingenter	231.708	250
	Abonnementer	130.912	45
	Konsulenthonorarer		0
	Forsikringer	18.936	31
	Overført til projekter	-123.871	-102
		938.593	1.438

NOTES

Note	2017 Kr	2016 000 Kr
9 Sekundære omkostninger:		
AFG-BMZ-001	2.421.109	695
AFG-FLEX-002 - HMC 2016-713&- 2014-24871		500
AFG-OCHA-002	1.605.184	
AFG-SHUM-015 - HMC 2014-24871		112
AFG-SHUM-016 - HMC 2016-713	92.219	12.793
AFG-SHUM-017 - HMC 2016-42385	12.136.239	183
AFG-WHO-001		190
ARM-CISU-005		-50
ARM-CISU-007	16.187	995
ARM-CISU-008	1.172.925	477
ARM-CISU-009	37.917	
ARM-UNCF-001		563
ARM-UNCF-002	240.206	16
ARM-WHO-001		227
BAN-FLEX-001 - HMC 2016 - 42385	57.380	
BAN-FLEX-002 - HMC 2016 - 42385	376.200	
DAN-TFAK-001 and BMZ	110.067	
IRQ-BPRM-002	11.604.485	596
IRQ-BPRM-003	1.414.370	
IRQ-GMFA-003	11.415.655	11.558
IRQ-GMFA-005	1.991.462	
IRQ-IHPF-002	2.552.242	3.263
IRQ-SHUM-002 - HMC 2015-18292		64
IRQ-SHUM-003 - HMC 2015-52325	751.314	4.939
IRQ-SHUM-005 - HMC 2016-48038	7.750.512	
IRQ-UNCF-003	316.068	
KOR-FLEX-001 - HMC 2016-713	269.394	103
KOR-FLEX-001 - HMC 2016 - 42385		
MYA-CISU-001		12
MYA-CISU-002	196.631	
NEP-CISU-005	1.155.463	1.788
NEP-DIP-003	15	-81
NEP-DMCDD-004	60.605	433
NEP-ECHO-005	3.925.150	2.628
NEP-EUA-004	0	16
NEP-FLEX-002 - HMC 2016-713	215.228	
NEP-FLEX-002 - HMC 2016 - 42385	165.870	
NEP-GF-001	88.102	54
NEP-PATC-002		9
OPL-CISU-001		17
OPL-CISU-002	15.000	
TAJ-CISU-005	758.119	1.044
TAJ-DIP-009	541.715	446
TAJ-DIP-010	167.423	
TAJ-CISU-006	400.000	
TAJ-EUA-024	2.396.755	
TAJ-NOR-005		1.104
Overført afskrivninger		-27
Projekter 31/12-15	-62.449.336	-28.238
Projekter 31/12-16	49.390.974	62.449
Sekundære omkostninger ialt	53.358.850	78.879

NOTES

10 Driftsmidler og inventar:

Anlægsaktiver primo	0	1.107
Tilgang i årets løb	0	0
	<u>0</u>	<u>1.107</u>
Afskrivning primo	0	1.080
Årets af-/nedskrivning	0	27
Samlede afskrivninger ultimo	<u>0</u>	<u>1.107</u>
Bogført værdi ultimo	<u><u>0</u></u>	<u><u>0</u></u>

11 Finansiering:

Renteindtægter	-4.749	0
Bank og giro	-	-
Renteomkostninger/gebyrer:	960	0
Kursreguleringer	962.328	40
Gebyrer bank og giro	47.120	39
	<u>1.005.659</u>	<u>80</u>

NOTES

Note	2017 Kr	2016 000 Kr
12 Likvide beholdninger:		
Kassebeholdning, Danmark	4.250	85
Giro 773-1566	34.869	70
Giro 1024-3327	433.194	377
Giro NK 1091 8030	18.903	5
Danske Bank 4130024033	10.969	1.916
Danske Bank 4130874142	0	0
Danske Bank 10343763	83.247	84
Danske Bank 3170647114	719	368
Danske Bank 4130015379	1.095.558	2.691
Danske Bank 3173089007	827.714	500
Danske Bank 3785046366 EUR	490.730	70
Danske Bank 3170491041 EUR	75	1
Danske Bank 3170512537 EUR	20.080	311
Danske Bank 3170505549 EUR	3.195	4.279
Danske Bank 4130007112 GBP	10.091	18
Danske Bank 3170479211 USD	14.121	0
Danske Bank 4130957145 USD	5	19
Danske Bank 3170243722 USD	30.059	196
Paypal DKK	30.293	185
Paypal EUR	74.578	1
Paypal GBP		0
Paypal USD	189	1
Kassebeholdning øvrig valuta	518	4
Dollar kasse, Danmark	11.586	36
EUR kasse, Danmark	25.240	44
Pund kasse, Danmark	63	1
Funds in transit	926.346	
Indestående Afghanistan AFN	257.028	40
Indestående Afghanistan USD	119.439	66
Indestående Armenien AMD	258.275	736
Indestående Armenien USD	444.550	1.803
Indestående Brussel DKK	115	1
Indestående Brussel EUR	53.075	108
Indestående Brussel USD	4.041	15
Indestående Brussel øvrig valuta	492	0
Indestående Iraq EUR	3.712	7
Indestående Iraq IQD	18.771	24
Indestående Iraq USD	476.165	3.226
Indestående Nepal EUR	36.220	53
Indestående Nepal NPR	115.901	295
Indestående Tadsjikistan EUR	49.659	740
Indestående Tadsjikistan TJS	129.449	718
Indestående Tadsjikistan USD	15.611	13
	6.129.095	19.109

NOTES

Note	2017 Kr	2016 000 Kr
13 Projekter:		
Tips/lotto	306.155	543
Biblioteksstyrelsen	63.000	72
AFG-BMZ-001	190.851	597
AFG-EUA-006		786
AFG-OCHA-002	117.145	
AFG-SHUM-017 - HMC 2016-42385		14.000
AFG-SPA-001 - HMC 2017 - 12470	13.700.000	
ARM-CISU-008		650
ARM-CISU-009	934.192	
ARM-UNCF-002		99
IRQ-BPRM-002		14.153
IRQ-BPRM-003	11.600.969	
IRQ-BUZ-001		107
IRQ-GMFA-003	250.785	539
IRQ-GMFA-005	1.689.217	
IRQ-IHPF-002		3.101
IRQ-SHUM-005 - HMC 2016-48038		7.140
IRQ-SHUM-006 - HMC 2017-45155	6.100.000	
IRQ-SPA-001 - HMC 2017 - 12470	4.000.000	
ME-FLEX-005 - HMC 2016-42385		1.000
ME-FLXSPA-001 - HMC 2017 - 12470	1.070.000	
ME-INOSPA-001 - HMC 2017 - 12470	230.000	
MYA-CISU-002	1.250.000	
NEP-CISU-005		680
NEP-ECHO-005	1.414.569	1.412
NEP-GF-001	50.505	141
TAJ-CISU-006	1.159.999	
TAJ-DIP-009	209.680	509
TAJ-DIP-010	450.176	
TAJ-EUA-024	4.372.447	6.459
	49.159.690	51.989
14 Projekter:		
ARM-GF-003	3.293.483	6.354
ARM-RWP-001		1.101
IRQ-DR-002	1.340.763	
NEP-ECSC-001	700.753	723
NEP-JL-002		430
NEP-Läkarmissionen-003	340.245	792
NEP-LKM-003		339
NEP-WR-002		383
NEP-ZOA-002		743
TAJ-EUAC-024	102.045	
TAJ-PAP-003		3.345
TAJ-PAP-005	21.218.535	
	26.995.824	14.210

NOTES

15 Egenkapital:		
Egenkapital primo	2.452.021	1.966
	734.912	486
Overført af årets resultat	3.186.933	2.452
Egenkapital ialt	3.186.933	2.452

Note	2017 Kr	2016 000 Kr
16 Projekter:		325
AFG-BMZ-001		80
AFG-SHUM-016 - HMC 2016-713	855.022	13.117
AFG-SHUM-017 - HMC 2016-42385	12.803.738	
AFG-SPA-001 - HMC 2017 - 12470		20
ARM-CISU-007	163.457	1.394
ARM-CISU-008	1.706.657	
ARM-CISU-009	103.557	214
ARM-UNCF-002	41.559	
DAN-TFAK-001		12.348
IRQ-BPRM-002	10.151.000	
IRQ-BPRM-003		3.365
IRQ-GMFA-003		2.543
IRQ-IHPF-002		806
IRQ-SHUM-003 - HMC 2015-52325	2.359.759	9.690
IRQ-SHUM-005 - HMC 2016-48038	5.795.000	
IRQ-SHUM-006 - HMC 2017-45155	3.738.318	
IRQ-SPA-001 - HMC 2017 - 12470		269
KOR-FLEX-001 - HMC 2016-713		0
ME-FLEX-003 - HMC 2014-24871		214
ME-FLEX-004 - HMC 2016-713	356.175	950
ME-FLEX-005 - HMC 2016-42385	1.000.000	
ME-FLXSPA-001 - HMC 2017 - 12470	214.953	
ME-INOSPA-001 - HMC 2017 - 12470	2.139.821	
MYA-CISU-002	106.793	1.313
NEP-CISU-005		59
NEP-DMCDD-004	247.505	4.523
NEP-ECHO-005	48.590	140
NEP-GF-001	7.188	
OPL-CISU-002		764
TAJ-CISU-005	1.469.158	
TAJ-CISU-006		532
TAJ-DIP-009	672.645	
TAJ-DIP-010	5.410.081	9.783
TAJ-EUA-024	49.390.974	62.449

NOTES

Note		2017 Kr	2016 000 Kr
17	Projekter:		
	ARM-AEC-002	226.714	
	ARM-GF-003	3.739.900	8.160
	ARM-RWP-001		1.430
	IRQ-DR-002	1.253.050	
	IRQ-ETL-002	46.263	
	IRQ-ME-003	193.061	1.523
	KOR-24M-001		366
	KOR-ME-005		294
	KOR-ME-006		109
	KOR-FON-002	147.826	
	MYA-AEC-001		152
	NEP-AEC-006		34
	NEP-AEC-007	193.979	348
	NEP-DR-001	564.526	1.140
	NEP-DR-002	925.026	
	NEP-ECHOC-005	28.136	
	NEP-ECSC-001	32.267	676
	NEP-JL-002		374
	NEP-JUST-001		65
	NEP-Läkarmissionen-003		662
	NEP-LKM-003	324.043	339
	NEP-NET-001	239.624	344
	NEP-WR-002		553
	NEP-YSM-002		17
	NEP-ZOA-002	3.320	642
	NEP-ZOA-002d		17
	SYR-ME-003	16.433	283
	SYR-ME-004		147
	TAJ-EUAC-024	102.045	
	TAJ-PAP-003		845
	TAJ-PAP-005	19.624.932	
		27.661.144	18.520

18 Eventualforpligtelser:

Mission Øst har ikke foretaget pantsætninger eller påtaget sig eventualforpligtelser udover hvad der fremgår af årsrapporten.

Arrangement of presentation of account with the Ministry of Foreign Affairs

Project title	Humanitaer partnerskabsaftale med Mission Ost 2016	
Journal number	2016 - 713	Mission East project code: AFG-SHUM-016
		Mission East project code: KOR-FLEX-001
		Mission East project code: AFG-FLEX-002
		Mission East project code: NEP-FLEX-002 part
Unspent grant funds at beginning of the year		592.665
+ disbursed grants in accounting year		0
		592.665
Transferred to partners in accounting year	288.737	
Expended in Denmark in accounting year	287.006	
		575.743
Administration in percent according to guidelines	30.302	606.046
<i>[sum 1 - sum 3]</i>		-13.380
+ accrued interest and net rate of exchange gains		13.380
- settled interest accrued interest and net rate of exchange gains		
unspent grant funds at end of accounting year		0

Arrangement of presentation of account with the Ministry of Foreign Affairs

Project title	Humanitaer partnerskabsaftale med Mission Ost 2017	
Journal number	2016 - 42385	Mission East project code: AFG-SHUM-017
		Mission East project code: BAN-FLEX-001
		Mission East project code: BAN-FLEX-002
		Mission East project code: NEP-FLEX-002 part
		Mission East project code: ME-FLEX-005
Unspent grant funds at beginning of the year		-192.630
+ disbursed grants in accounting year		15.000.000
		14.807.370
Transferred to partners in accounting year	10.957.814	
Expended in Denmark in accounting year	1.777.875	
	12.735.689	
Administration in percent according to guidelines	670.299	13.405.988
<i>[sum 1 - sum 3]</i>		1.401.382
+ accrued interest and net rate of exchange gains		
- settled interest accrued interest and net rate of exchange gains		-126.438
unspent grant funds at end of accounting year		1.274.944

Arrangement of presentation of account with the Ministry of Foreign Affairs

Project title	Stotte til Mission Osts indsats I Irak relateret til Syrien-krisen, 2016	
Journal number	2015-52325	Mission East project code: IRQ-SHUM-003
Unspent grant funds at beginning of the year		848.156
+ disbursed grants in accounting year		0
		<hr/> 848.156
Transferred to partners in accounting year	739.942	
Expended in Denmark in accounting year	11.372	
		<hr/> 751.314
Administration in percent according to guidelines	39.543	790.857
<i>[sum 1 - sum 3]</i>		57.299
+ accrued interest and net rate of exchange gains		0
- settled interest accrued interest and net rate of exchange gains		-57.299
unspent grant funds at end of accounting year		<hr/> <hr/> 0

Arrangement of presentation of account with the Ministry of Foreign Affairs

Project title	Stotte til Mission Osts indsats I Nordirak, 2016	
Journal number	2016-48038	Mission East project code: IRQ-SHUM-005
Unspent grant funds at beginning of the year		3.060.000
+ disbursed grants in accounting year		7.140.000
		10.200.000
Transferred to partners in accounting year	6.767.478	
Expended in Denmark in accounting year	983.034	
	7.750.512	
Administration in percent according to guidelines	407.922	8.158.434
<i>[sum 1 - sum 3]</i>		2.041.566
+ accrued interest and net rate of exchange gains		442.391
- settled interest accrued interest and net rate of exchange gains		0
unspent grant funds at end of accounting year		2.483.957

Civilsamfundspuljen: Appendix 12

Member accounts with the Civilsamfund I Udvikling

Project title *"The right to earn a living" – Increased economic inclusion of youth with disabilities through enhanced livelihoods opportunities.*

PR j.nr. 13-1281-SP-apr

Unused grant funds at the beginning of the year		21.426
+ Disbursed funds in the financial year		0
		<hr/>
		21.426
Transferred to partners in the financial year	0	
Consumption in Denmark in the financial year	16.187	
	<hr/>	
	16.187	
Transferred to Danish administration (7% of sum 2)	1.133	17.320
	<hr/>	
[sum 1 - sum 3]		4.106
+ accrued interest rate income and exchange rate		
- interest rate income paid in this financial year		-4.106
		<hr/>
= Unused funds at the end of the financial year		0

Civilsamfundspuljen: Appendix 12

Member accounts with the Civilsamfund I Udvikling

Project title *Living Together, Learning Together: A Child's Right to Quality Inclusive Education*

PR j.nr. 16-1824-SP-apr

Unused grant funds at the beginning of the year		839.138
+ Disbursed funds in the financial year		650.000
		<hr/>
		1.489.138
Transferred to partners in the financial year	1.169.674	
Consumption in Denmark in the financial year	3.251	
	<hr/>	
	1.172.925	
Transferred to Danish administration (7% of sum 2)	82.105	1.255.030
		<hr/>
[sum 1 - sum 3]		234.109
+ accrued interest rate income and exchange rate		0
- interest rate income paid in this financial year		-59.210
		<hr/>
= Unused funds at the end of the financial year		174.899

Civilsamfundspuljen: Appendix 12

Member accounts with the Civilsamfund I Udvikling

Project title *Living Together, Learning Together: A Child's Right to Quality Inclusive Education. Phase 2. Replication of an inclusive education model in Yerevan*

PR j.nr. 17-2002-SP-dec

Unused grant funds at the beginning of the year	0	
+ Disbursed funds in the financial year	934.192	
	934.192	
Transferred to partners in the financial year	37.667	
Consumption in Denmark in the financial year	250	
	37.917	
Transferred to Danish administration (7% of sum 2)	2.654	40.571
		893.621
<i>[sum 1 - sum 3]</i>		0
+ accrued interest rate income and exchange rate		0
- interest rate income paid in this financial year		-1.689
= Unused funds at the end of the financial year		891.931

Projektpuljen: Appendix 12

Member accounts with the Civilsamfund I Udvikling

Project title *VOICE: Voicing for Equality and Justice for Women in Karnali*

PR j.nr. 14-1553-SP-sep

Unused grant funds at the beginning of the year		739.214
+ Disbursed funds in the financial year		<u>679.999</u>
		1.419.213
Transferred to partners in the financial year	1.080.072	
Consumption in Denmark in the financial year	<u>75.392</u>	
	<u>1.155.463</u>	
Transferred to Danish administration (7% of sum 2)	80.882	<u>1.236.346</u>
[sum 1 - sum 3]		182.867
+ accrued interest rate income and exchange rate		0
- interest rate income paid in this financial year and exchange rate		<u>-68.599</u>
= Unused funds at the end of the financial year		<u>114.268</u>

Projektpuljen: Appendix 12

Member accounts with the Civilsamfund I Udvikling

Project title	<i>Hear my voice – Empowering Tajik civil society for disability rights advocacy</i>	
PR j.nr.	13-1417-SP-dec	
Unused grant funds at the beginning of the year		817.359
+ Disbursed funds in the financial year		
		<hr/>
		817.359
Transferred to partners in the financial year	674.347	
Consumption in Denmark in the financial year	83.772	
	<hr/>	
	758.119	
Transferred to Danish administration (7% of sum 2)	53.068	811.188
		<hr/>
[sum 1 - sum 3]		6.171
+ accrued interest rate income and exchange rate		
- interest rate income paid in this financial year and exchange rate		-6.171
		<hr/>
= Unused funds at the end of the financial year		0

Projektpuljen: Appendix 12

Member accounts with the Civilsamfund I Udvikling

Project title *Social Services 4 Inclusion*

PR j.nr. 17-2039-SF-dec

Unused grant funds at the beginning of the year		0
+ Disbursed funds in the financial year		840.000
		<hr/>
		840.000
Transferred to partners in the financial year	400.000	
Consumption in Denmark in the financial year	0	
	<hr/>	
	400.000	
Transferred to Danish administration (7% of sum 2)	28.000	428.000
	<hr/>	
<i>[sum 1 - sum 3]</i>		412.000
+ accrued interest rate income and exchange rate		
- interest rate income paid in this financial year and exchange rate		
	<hr/>	
= Unused funds at the end of the financial year		412.000
		<hr/>

Danmarks Indsamplings reporting Annex

Project title *Rooting out poverty: rights and opportunities for women in Nepal*

Total grant amount : 1722485.29 DKK

Unused grant funds at the beginning of the year 2017	1.219.988
+ Disbursed funds in the financial year 2017	0
Total funds available	1.219.988
Project consumption in the financial year	582.776
Transferred to Danish administration (7% of sum 2)	40.794
Total project consumption in the financial year	623.571
<i>Difference</i>	596.417
+ accrued interest rate income and exchange rate	7.626
- interest rate income paid in this financial year and exchange rate	
= Unused funds at the end of the financial year	604.043

Danmarks Indsamlings reporting Annex

Project title *Mindre sult og forbedret ernæring blandt børn med handicap og andre marginaliserede børn i Nepals fjerntliggende bjerglandsbyer*

Total grant amount : 1276097 DKK

Unused grant funds at the beginning of the year 2017	0
+ Disbursed funds in the financial year 2017	1.276.097
Total funds available	1.276.097
Project consumption in the financial year	267.353
Transferred to Danish administration (7% of sum 2)	18.715
Total project consumption in the financial year	286.068
<i>Difference</i>	990.029
+ accrued interest rate income and exchange rate	
- interest rate income paid in this financial year and exchange rate	-252
= Unused funds at the end of the financial year	989.777