

Diabetesforeningen

Samlede aktiviteter

Årsrapport for 2017

CVR-nr. 35 23 15 28

Godkendt på foreningens
delegeretmøde

Den 26. maj 2018

.....
Dirigent

Indholdsfortegnelse

Oplysninger om foreningen	1
Ledelsespåtegning	2
Den uafhængige revisors revisionspåtegning	3
Den interne revisors erklæring	6
Hoved- og nøgletal	7
Ledelsesberetning	8
Årsregnskab	
Anvendt regnskabspraksis	11
Resultatopgørelse	13
Resultatdisponering	14
Balance	15
Noter til resultatopgørelsen	
1. Indsamlede midler	17
2. Sponsor- og kampagneindtægter, lotteri, varesalg m.m.	17
2.1 Landsindsamlingen og øvrige indsamlinger	17
3. Omkostninger ved indtægtsskabende virksomhed	18
4. Kapitalindtægter	18
5. Kapitalomkostninger	18
6. Offentlige tilskud	19
6.1 Udlodningsmidlerne	19
7. Administrationsomkostninger	19
8. Omkostninger til hovedformål	22
Noter til balancen	
9. Andre tilgodehavender	23
10. Andre værdipapirer mv.	23
11. Likvide beholdninger	23
12. Egenkapital	24
13. Anden gæld	24
14. Periodeafgrænsningsposter	24

Oplysninger om foreningen

Diabetesforeningen
Rytterkasernen 1
5000 Odense C

Telefon: 66 12 90 06
Telefax: 65 91 49 08

Regnskabsperiode: 1. januar – 31. december

Hovedbestyrelse

Truels Schultz, formand
Jørgen Andersen, næstformand
Torben Wied, næstformand
Anja Dahl Østergren
Henning Nielsen
Thomas Elgaard Larsen
Thomas Korgaard Skjellerup
John Arne Sørensen
Mette David Jensen

Direktion

Henrik Nedergaard

Revision

PricewaterhouseCoopers
Statsautoriseret Revisionspartnerselskab
Rytterkasernen 21
Postboks 370
5100 Odense C

Bankforbindelse

Danske Bank

Ledelsespåtegning

Ledelsen har aflagt årsrapporten for regnskabsåret 1. januar - 31. december 2017 for Diabetesforeningen. Årsrapporten er behandlet og vedtaget dags dato.

Årsrapporten er aflagt i overensstemmelse med god regnskabskik samt foreningens vedtægter.

Vi anser den valgte regnskabspraksis for hensigtsmæssig og de udøvede regnskabsmæssige skøn for forsvarlige, ligesom årsregnskabet efter vores opfattelse indeholder de oplysninger, der er relevante for at bedømme foreningens økonomiske forhold og i overensstemmelse med foreningens vedtægter. Det er derfor vores opfattelse, at årsregnskabet giver et retvisende billede af foreningens aktiver og passiver, den finansielle stilling samt af resultatet af foreningens aktiviteter for regnskabsåret 2017.

Årsregnskabet indstilles til godkendelse på foreningens delegeretmøde.


Odense, den 26. maj 2018

Direktionen:



Henrik Nedergaard

Hovedbestyrelsen:



Truels Schultz
formand



Jørgen Andersen
næstformand




Torben Wied
næstformand



Anja Dahl Østergren



Henning Nielsen



Thomas Elgaard Larsen



Thomas Korgaard Skjellerup



John Arne Sørensen



Mette David Jensen

Den uafhængige revisors revisionspåtegning

Til Hovedbestyrelsen i Diabetesforeningen

Konklusion

Det er vores opfattelse, at årsregnskabet giver et retvisende billede af foreningens aktiver, passiver og finansielle stilling pr. 31. december 2017 samt af resultatet af foreningens aktiviteter for regnskabsåret 1. januar - 31. december 2017 i overensstemmelse med god regnskabsskik og foreningens vedtægter.

Vi har revideret årsregnskabet for foreningen for regnskabsåret 1. januar - 31. december 2017, der omfatter resultatopgørelse, balance og noter, herunder anvendt regnskabspraksis ("regnskabet").

Grundlag for konklusion

Vi har udført vores revision i overensstemmelse med god regnskabsskik og foreningens vedtægter. Vores ansvar er nærmere beskrevet i revisionspåtegningens afsnit *Revisors ansvar for revisionen af regnskabet*. Vi er uafhængige af foreningen i overensstemmelse med internationale etiske regler for revisorer (IESBA's Etiske regler) og de yderligere krav, der er gældende i Danmark, ligesom vi har opfyldt vores øvrige etiske forpligtelser i henhold til disse regler og krav. Det er vores opfattelse, at det opnåede revisionsbevis er tilstrækkeligt og egnet som grundlag for vores konklusion.

Udtalelse om ledelsesberetningen

Ledelsen er ansvarlig for ledelsesberetningen.

Vores konklusion om regnskabet omfatter ikke ledelsesberetningen, og vi udtrykker ingen form for konklusion med sikkerhed om ledelsesberetningen.

I tilknytning til vores revision af regnskabet er det vores ansvar at læse ledelsesberetningen og i den forbindelse overveje, om ledelsesberetningen er væsentligt inkonsistent med regnskabet eller vores viden opnået ved revisionen eller på anden måde synes at indeholde væsentlig fejlinformation.

Vores ansvar er derudover at overveje, om ledelsesberetningen indeholder krævede oplysninger i henhold til årsregnskabsloven.

Baseret på det udførte arbejde er det vores opfattelse, at ledelsesberetningen er i overensstemmelse med årsregnskabet og er udarbejdet i overensstemmelse med årsregnskabslovens krav. Vi har ikke fundet væsentlig fejlinformation i ledelsesberetningen.

Den uafhængige revisors revisionspåtegning – fortsat

Ledelsens ansvar for regnskabet

Ledelsen har ansvaret for udarbejdelsen af et årsregnskab, der giver et retvisende billede i overensstemmelse med god regnskabspraksis og foreningens vedtægter. Ledelsen har endvidere ansvaret for den interne kontrol, som ledelsen anser for nødvendig for at udarbejde et regnskab uden væsentlig fejlinformation, uanset om denne skyldes besvigelser eller fejl.

Ved udarbejdelsen af regnskabet er ledelsen ansvarlig for at vurdere foreningens evne til at fortsætte driften; at oplyse om forhold vedrørende fortsat drift, hvor dette er relevant; samt at udarbejde regnskabet på grundlag af regnskabsprincippet om fortsat drift, medmindre ledelsen enten har til hensigt at likvidere foreningen, indstille driften eller ikke har andet realistisk alternativ end at gøre dette.

Revisors ansvar for revisionen af regnskabet

Vores mål er at opnå høj grad af sikkerhed for, om regnskabet som helhed er uden væsentlig fejlinformation, uanset om denne skyldes besvigelser eller fejl, og at afgive en revisionspåtegning med en konklusion. Høj grad af sikkerhed er et højt niveau af sikkerhed, men er ikke en garanti for, at en revision, der udføres i overensstemmelse med internationale standarder om revision, bekendtgørelse om regnskab og revision mv. af regnskaberne for modtagere af tilskud fra Finansministeriets pulje efter lov om visse spil, lotterier og væddemål samt yderligere krav ifølge dansk revisorlovgivning, altid vil afdække væsentlig fejlinformation, når sådan findes. Fejlinformationer kan opstå som følge af besvigelser eller fejl og kan betragtes som væsentlige, hvis det med rimelighed kan forventes, at de enkeltvis eller samlet har indflydelse på de økonomiske beslutninger, som brugerne træffer på grundlag af regnskabet.

Som led i en revision, der udføres i overensstemmelse med internationale standarder om revision, bekendtgørelse om regnskab og revision mv. af regnskaberne for modtagere af tilskud fra Finansministeriets pulje efter lov om visse spil, lotterier og væddemål samt yderligere krav ifølge dansk revisorlovgivning, foretager vi faglige vurderinger og opretholder professionel skepsis under revisionen. Herudover:

- Identificerer og vurderer vi risikoen for væsentlig fejlinformation i regnskabet, uanset om denne skyldes besvigelser eller fejl, udformer og udfører revisionshandlinger som reaktion på disse risici samt opnår revisionsbevis, der er tilstrækkeligt og egnet til at danne grundlag for vores konklusion. Risikoen for ikke at opdage væsentlig fejlinformation forårsaget af besvigelser er højere end ved væsentlig fejlinformation forårsaget af fejl, idet besvigelser kan omfatte sammensværgelser, dokumentfalsk, bevidste udeladelser, vildledning eller tilsidesættelse af intern kontrol.
- Opnår vi forståelse af den interne kontrol med relevans for revisionen for at kunne udforme revisionshandlinger, der er passende efter omstændighederne, men ikke for at kunne udtrykke en konklusion om effektiviteten af foreningens interne kontrol.

Den uafhængige revisors revisionspåtegning – fortsat

- Tager vi stilling til, om den regnskabspraksis, som er anvendt af ledelsen, er passende, samt om de regnskabsmæssige skøn og tilknyttede oplysninger, som ledelsen har udarbejdet, er rimelige.
- Konkluderer vi, om ledelsens udarbejdelse af regnskabet på grundlag af regnskabsprincippet om fortsat drift er passende, samt om der på grundlag af det opnåede revisionsbevis er væsentlig usikkerhed forbundet med begivenheder eller forhold, der kan skabe betydelig tvivl om foreningens evne til at fortsætte driften. Hvis vi konkluderer, at der er en væsentlig usikkerhed, skal vi i vores revisionspåtegning gøre opmærksom på oplysninger herom i regnskabet eller, hvis sådanne oplysninger ikke er tilstrækkelige, modificere vores konklusion. Vores konklusioner er baseret på det revisionsbevis, der er opnået frem til datoen for vores revisionspåtegning. Fremtidige begivenheder eller forhold kan dog medføre, at foreningen ikke længere kan fortsætte driften.
- Tager vi stilling til den samlede præsentation, struktur og indhold af regnskabet, herunder noteoplysningerne, samt om regnskabet afspejler de underliggende transaktioner og begivenheder på en sådan måde, at der gives et retvisende billede heraf.


Vi kommunikerer med den øverste ledelse om blandt andet det planlagte omfang og den tidsmæssige placering af revisionen samt betydelige revisionsmæssige observationer, herunder eventuelle betydelige mangler i intern kontrol, som vi identificerer under revisionen.

Odense, den 26. maj 2018

PricewaterhouseCoopers

Statsautoriseret Revisionspartnerselskab

CVR-nr. 33 77 12 31




Mikael Johansen
statsautoriseret revisor
mne23318

Den interne revisors erklæring

Jeg har haft lejlighed til at stille spørgsmål vedrørende årsregnskabet med henblik på vurdering af forholdet mellem anvendelse af midler og foreningens formål, beskrevet i foreningens vedtægter og truffne beslutninger.

Odense, den 26. maj 2018



Kent Kristiansen
intern revisor

Hoved- og nøgletal

Foreningens udvikling i de seneste 5 år kan beskrives således:

	2017	2016	2015	2014	2013
Hovedtal (t.kr.)					
Kontingenter & modtagne bidrag	22.519	21.027	20.719	20.833	19.259
Sponsorindtægter, erhverv og fonde	6.077	4.581	3.387	2.590	3.836
Arv	15.427	7.696	20.800	8.791	7.641
Offentlige tilskud	5.123	4.554	4.831	4.942	5.030
Kampagneindtægter og lotterier	19.140	18.548	12.203	10.575	7.329
Salg af annoncer	1.855	1.858	2.125	2.220	2.082
Salg af bøger og andre varer	2.313	2.315	1.832	1.543	1.482
Kapitalindtægter	1.956	675	204	869	1.332
Øvrige indtægter	763	1.544	1.288	1.369	1.224
Indtægter i alt	75.173	62.798	67.389	53.732	49.215
Omkostninger ved indtægtsskabende virksomhed	20.982	17.854	13.192	10.936	7.980
Administrationsomkostninger	5.238	5.209	5.643	4.469	4.207
Kapitalomkostninger	774	648	1.622	478	841
Oplysning	24.441	20.751	19.187	17.006	16.286
Rådgivning	16.981	18.330	17.261	14.945	14.676
Forskning og viden	8.863	5.810	5.220	4.728	5.052
Kursusvirksomhed	5.135	3.024	2.931	2.821	3.045
Omkostninger i alt	82.414	71.626	65.056	55.383	52.087
Ordinært resultat	-7.241	-8.828	2.333	-1.651	-2.872
Årets resultat	-8.171	-6.049	3.474	1.309	-1.381
Egenkapital, ultimo	57.098	65.269	71.319	67.845	66.582
Nøgletal					
Antal medarbejdere, omregnet til årsværk	75	66	61	58	56
Medlemstal	89.945	86.923	84.379	80.964	80.003

Ledelsesberetning

Ledelsesberetning vedrørende Diabetesforeningens samlede aktiviteter inklusiv forskning

Diabetesforeningens hovedformål er at virke for at forbedre livet for mennesker med sygdommen diabetes gennem forebyggelse og bekæmpelse af diabetes og dens følgevirkninger.

Udvikling i Diabetesforeningens interne overordnede aktiviteter og mål

2017 var et godt år for Diabetesforeningen. Foreningen fortsatte de ekstraordinære tiltag i forbindelse med den vedtagne Vækstplan III, herunder ikke mindst foreningsudvikling. På årets Repræsentantskabsmøde var der et særligt fokus på det fremlagte forslag fra Hovedbestyrelsen omkring Foreningsudvikling. Formanden præsenterede på vegne af den samlede bestyrelse et forslag til ny organisation, hvor ønsket er en mere moderne, dynamisk og omstillingsparat organisation. Forslaget indebar et ønske om at inddrage primært egne medlemmer og pårørende, som er dem, vi er her for, potentielle medlemmer, samarbejdspartnere, frivillige og ansatte.

Foreningsudviklingen har taget og vil tage mange ressourcer både at færdigudvikle og at implementere. Både hovedorganisation og hovedkontor skal tilpasses den nye struktur.

Landsindsamlingen 2017 var kendetegnet ved at være i konkurrence med andre indsamlinger. Udbyttet blev mindre end forventet på trods af flere indsamlere. Hovedbestyrelsen har valgt at fortsætte indsamlingen alligevel, eftersom den sætter fokus på type 1-diabetes og børn og eftersom vi forventer at udbrede kendskab og sympati endnu mere ad den vej også.

Verdens Diabetes Dag den 14. november slog endnu engang rekord. Mange ressourcer bruges også her på kendskab og sympati rettet mod type 2-diabetes og tidlig opsporing af uerkendt type 2-diabetes.

Skrabelodssalget er uden sammenligning den største enkelt succes set i forhold til økonomisk indtjening. Samtidig hermed udbredes også kendskab og sympati til diabetessagen og Diabetesforeningen.

Ledelsesberetning – fortsat

Udvikling i Diabetesforeningens eksterne overordnede aktiviteter og mål

2017 var året hvor der for alvor kom indhold i den nye nationale diabeteshandlingsplan. Planen blev lanceret på Diabetesforeningens Forskningslegatuddeling. Ministeren var stolt og glad for at alle partier i Folketinget med undtagelse af Enhedslisten er bag planen.

Planen hviler på grundlag af de fem nye Steno Diabetes Centre, en overenskomst -Diabetesforeningen har kæmpet med til at sikre - imellem Praktiserende Læger Organisation og Danske Regioner og ekstra midler tilført området. Mange års kamp har båret frugt.

Der er fire pejlemærker og tolv initiativer i diabeteshandlingsplanen. Overordnet set vil en "perfekt" patientrejse være mulig, hvis samtlige initiativer implementeres, som de er tænkt.

Diabetesforeningen er konkret med i fire af de tolv enkeltinitiativer. Implementering af planen ønsker foreningen at se til sker ordentligt i samtlige regioner, hvilket betyder at Diabetesforeningen forhåbentlig vil blive opfattet som mere nærværende i fremtiden for alle medlemmer i hele landet.

De mange ekstra ressourcer, Diabetesforeningen har investeret igennem flere år, vil forhåbentlig komme alle til gode og gavn i det nye diabeteslandskab, også Diabetesforeningen selv.

I dette nye landskab skal foreningen opfinde sig selv igen med heraf følgende ressourcer tilført den øvelse.

Udvikling i økonomiske forhold

Regnskabet i beretningen for 2017 er et uddrag af regnskabet for Diabetesforeningen, og der er tale om et sammendrag.

Hovedbestyrelsen besluttede på baggrund af Vækstplan III aktiviteter, som forventet ville føre til et underskud på driften før urealiseret kursgevinst/-tab på værdipapirer i 2017 på 14,7 mio. kr. Årets resultat for Diabetesforeningen blev et underskud på 8,2 mio. kr. Resultatet betragtes således som tilfredsstillende. Diabetesforeningens samlede værdipapirbeholdning faldt med 8,9 % i løbet af 2017, grundet salg af værdipapirer. Værdipapirbeholdningen androg således ved årets udgang 65,6 mio. kr. Diabetesforeningens egenkapital faldt med 12,5 %, således at egenkapitalen ultimo 2017 udgør 57,1 mio. kr.

Ledelsesberetning – fortsat

Fremtidige forhold

Hovedbestyrelsen ønsker fortsat vækst i forhold til de strategiske målsætninger, hvorfor Hovedbestyrelsen i 2015 valgte at iværksætte Vækstplan III. Effekten heraf er et forventet budgetmæssigt underskud på driften før urealiseret kursgevinst/-tab på værdipapirer i 2018 på 12,4 mio. kr. Der forventes balance mellem indtægter og udgifter i 2021.

Begivenheder efter regnskabsårets afslutning

Der er fra balancedagen og frem til i dag ikke indtrådt forhold, som forrykker vurderingen for 2017.

Anvendt regnskabspraksis

Årsrapporten for Diabetesforeningen er aflagt i overensstemmelse med god regnskabsskik samt foreningens vedtægter.

Anvendt regnskabspraksis er uændret i forhold til tidligere år.

Resultatopgørelsen

Indtægter

Indtægter indgår i resultatopgørelsen efter faktureringsprincippet, bortset fra kontingenter, der vedrører det kommende år.

Omkostninger ved indtægtsskabende virksomhed

Omkostninger ved indtægtsskabende virksomhed omfatter omkostninger vedrørende indsamlingsprojekter og lotterier, varekøb mv. samt øvrige omkostninger vedrørende indsamling, medlemsservice og kontingentopkrævning.

Kapitalindtægter og -omkostninger

Kapitalposterne omfatter renteindtægter og -omkostninger, deklarerede aktieudbytter, realiserede kursgevinster og -tab vedrørende værdipapirer.

Der foretages periodisering af foreningens kapitalposter.

Administrationsomkostninger

Administrationsomkostninger omfatter omkostninger til fælles funktioner, herunder kontorhold, it, forsendelse og personaleomkostninger.

Af- og nedskrivninger

Driftsmidler omkostningsføres i anskaffelsesåret og er indeholdt i regnskabsposten administrationsomkostninger.

Sekundære poster

Sekundære poster indeholder regnskabsposter af sekundær karakter i forhold til foreningens hovedaktiviteter.

Anvendelse

Regnskabsposten *Oplysning* vedrører andel af omkostninger til medlemsbladet "Diabetes", Behandlerbladet, hjemmesiden samt omkostninger til portaler, en del af omkostningerne til børne- og familiekurser, motivationsgrupper, rådighedsbeløb til lokalafdelingerne samt unge og børnefamiliegrupper.

Anvendt regnskabspraksis – fortsat

Regnskabsposten *Rådgivning* vedrører primært omkostninger til rådgivningsdrift herunder egentlig sagsbehandling, rådgivning via "Diabeteslinjen", rådgivning via lokalforeninger, unge-, børne- og familiegrupper samt andel af omkostninger til medlemsbladet "Diabetes", behandlerbladet og hjemmesider.

Regnskabsposten *Forskning og Analyse* vedrører omkostninger til drift af afdelingen. Herudover omkostninger til egen forskning i "egenomsorg", deltagelse i eksterne forskningsaktiviteter, uddeling af forskningslegater samt øvrige omkostninger vedrørende forskningsadministration.

Regnskabsposten *Kursusvirksomhed* omfatter omkostninger til kursusvirksomhedens drift. Derudover omkostninger til selve gennemførelsen af kurserne.

Skat

Diabetesforeningen er en almenvelgørende forening og er fritaget for skatteansættelse efter selskabs-skatteloven.

Balancen

Materielle anlægsaktiver

Materielle anlægsaktiver omfatter ejendommen Rytterkasernen 1. Ejendommen er optaget til oprindelig anskaffelsessum med tillæg af senere tilgange og forbedringsomkostninger og med fradrag af eventuelle nedskrivninger.

Driftsmidler og øvrige aktiver til egne formål omkostningsføres i regnskabsåret.

Tilgodehavender

Tilgodehavender måles til amortiseret kostpris, der sædvanligvis svarer til nominel værdi. Værdien reduceres med nedskrivninger til imødegåelse af forventede tab.

Periodeafgrænsningsposter

Periodeafgrænsningsposter indregnet under aktiver omfatter forudbetalte omkostninger vedrørende efterfølgende regnskabsår.

Værdipapirer og kapitalandele

Børsnoterede værdipapirer, som omfatter aktier og obligationer, måles til kursværdien på balancedagen.

Periodeafgrænsningsposter

Periodeafgrænsningsposter indregnet under forpligtelser omfatter modtagne betalinger vedrørende indtægter i efterfølgende regnskabsår.

Resultatopgørelse

1. januar - 31. december

	Note	2017 kr.	2016 kr.
Indsamlede midler	1	37.945.928	28.723.669
Sponsor- og kampagneindtægter, lotteri, varesalg m.m.	2	30.148.037	28.846.322
Indtægter ved indtægtsskabende virksomhed i alt		68.093.965	57.569.991
Omkostninger ved indtægtsskabende virksomhed	3	20.981.520	17.854.583
Resultat af indtægtsskabende virksomhed		47.112.445	39.715.408
Kapitalindtægter	4	1.956.025	675.116
Kapitalomkostninger	5	773.920	647.506
Offentlige tilskud	6	5.122.887	4.553.850
Nettoindtægter		53.417.437	44.296.868
Administrationsomkostninger	7	5.237.957	5.209.135
Resultat til udlodning til Diabetesforeningens formål		48.179.480	39.087.733
Oplysning	8	24.440.770	20.750.840
Rådgivning	8	16.981.237	18.330.191
Forskning og viden	8	8.862.662	5.809.998
Kursusvirksomhed	8	5.135.443	3.024.247
Omkostninger til hovedformål		55.420.112	47.915.276
Ordinært resultat		-7.240.632	-8.827.543
Urealiserede tab på valutaterminer		0	-523.840
Urealiserede gevinst på valutaterminer		84.320	0
Urealiseret kursgevinst, værdipapirer		3.061.539	3.302.173
Sekundærer poster		-4.076.078	0
Årets resultat		-8.170.851	-6.049.210

som af Hovedbestyrelsen foreslås overført til næste år.

	Note	2017 kr.	2016 kr.
Resultatdisponering			
Bundne midler		4.388.306	1.628.253
Frie midler		-12.559.157	-7.677.463
Årets resultat		<u>-8.170.851</u>	<u>-6.049.210</u>

Balance

pr. 31. december

Aktiver	Note	2017 kr.	2016 kr.
Anlægsaktiver			
Grund og bygning		11.000.000	15.076.078
Materielle anlægsaktiver		11.000.000	15.076.078
Anlægsaktiver i alt		11.000.000	15.076.078
Omsætningsaktiver			
Tilgodehavender fra salg og tjenesteydelser		3.287.813	4.003.482
Andre tilgodehavender	9	1.002.888	785.595
Periodeafgrænsningsposter		1.013.489	310.308
Tilgodehavender		5.304.190	5.099.385
Andre værdipapirer mv.	10	65.630.240	72.043.256
Værdipapirer og kapitalandele		65.630.240	72.043.256
Likvide beholdninger	11	3.767.336	728.183
Omsætningsaktiver i alt		74.701.766	77.870.824
Aktiver i alt		85.701.766	92.946.902

Balance

pr. 31. december

Passiver	Note	2017 kr.	2016 kr.
Egenkapital			
Primosaldo		65.269.293	71.318.503
Overført resultat		-8.170.851	-6.049.210
Egenkapital i alt	12	<u>57.098.442</u>	<u>65.269.293</u>
Hensatte forpligtelser			
Midler primo, Oscar Jensens Fond		40.574	42.074
Anvendte midler, Oscar Jensens Fond		-1.500	-1.500
Hensatte forpligtelser i alt		<u>39.074</u>	<u>40.574</u>
Gældsforpligtelser			
Leverandører af varer og tjenesteydelser		2.736.171	1.650.919
Anden gæld	13	9.981.453	10.555.299
Periodeafgrænsningsposter	14	15.846.626	15.430.817
Kortfristede gældsforpligtelser		<u>28.564.250</u>	<u>27.637.035</u>
Gældsforpligtelser i alt		<u>28.564.250</u>	<u>27.637.035</u>
Passiver i alt		<u>85.701.766</u>	<u>92.946.902</u>

Note: Sikkerhedsstillelser og garantiforpligtelser m.m.

Til sikkerhed over for foreningens pengeinstitut er der afgivet sikkerhed i foreningens værdipapirbeholdning.

Foreningen har over for Nordea Ejendomsinvestering A/S stillet garanti overfor udlejer på kr. 1.152.778.

Leje- og leasingforpligtelser:

	2017 kr.	2016 kr.
Inden for 1 år	1.773.884	1.759.100
Mellem 1 og 5 år	1.675.991	2.582.376

Noter til resultatopgørelsen

	2017 kr.	2016 kr.
1. Indsamlede midler		
Kontingentindtægter	16.408.427	15.555.078
Modtagne bidrag	5.964.978	5.362.713
Gavebreve	145.460	109.500
Arv	15.427.063	7.696.378
	<u>37.945.928</u>	<u>28.723.669</u>
2. Sponsor- og kampagneindtægter, lotteri, varesalg m.m.		
Sponsorindtægter	1.574.746	1.665.144
Fonde og puljer	4.248.646	2.774.400
Donorbaseopbygning	789.043	858.558
Annoncesalg	1.855.231	1.858.100
Diverse indtægter	232.475	502.002
Erhvervspartnerenskaber	253.506	141.675
Gruppelivsforsikring, indtægter	306.250	289.085
Indtægter landsindsamling – note 2.1	3.557.594	3.773.017
Indtægter skrabelodslotteri	14.793.267	13.916.837
Salg af bøger og andre varer	2.312.720	2.314.754
Kursusindtægter	224.559	200.720
Diabetes update, indtægter	0	506.200
Henne Husene	0	45.830
	<u>30.148.037</u>	<u>28.846.322</u>

2.1 Landsindsamlingen og øvrige indsamlinger

Indsamlingerne foretaget i Diabetesforeningen er foretaget i overensstemmelse med reglerne i indsamlingsloven og indsamlingsbekendtgørelsen, jf. bekendtgørelse nr. 820 af 27. juni 2014 om indsamling m.v. §8, stk. 3.

Diabetesforeningens hus- og gadeindsamling blev afholdt den 11. juni 2017, hvor ca. 4.000 indsamlere gik 4.000 ruter jævnt fordelt på landets kommuner og indsamlede 3,3 mio.kr. Støttebidrag fra fonde og privatpersoner på yderligere 278 t.kr. bragte det samlede beløb op på 3,6 mio.kr.

Overskud efter provision til foreninger og skoleklasser samt øvrige omkostninger ved indsamlingen udgjorde 1,8 mio. kr. som i henhold til formålet med indsamlingen anvendes til at forebygge diabetes, at leve godt med diabetes og at helbrede/forske i diabetes.

Noter til resultatopgørelsen

	2017 kr.	2016 kr.
3. Omkostninger ved indtægtsskabende virksomhed		
Drift af marketingafdeling	666.120	1.937.346
Kampagner og omkostninger til telemarketing	747.465	1.063.280
Gager, pension og sociale ydelser	6.290.881	4.515.978
Produktion af pjecer	329.645	283.348
Erhvervsmedlemskaber	73.207	1.328
Gruppelivsforsikring, omkostninger	192.978	210.722
Omkostninger landsindsamling	1.719.030	1.559.206
Omkostninger skrabelodslotteri	7.159.598	6.293.957
Produktion af bøger	450.483	496.472
Eksterne varer til butik	770.629	555.868
Omkostninger vedrørende kursussalg	0	4.806
Diabetes Update, omkostninger	0	243.242
Henne Husene	0	49.166
Forsendelse/pakning i forbindelse med indstik til MB	68.558	76.479
Andel af administrationsomkostninger (overført fra note 7)	2.512.926	563.385
	<u>20.981.520</u>	<u>17.854.583</u>
4. Kapitalindtægter		
Udbytte	187.816	543.450
Gebyrindtægter	10.947	16.045
Realiserede kursgevinster på værdipapirer	1.757.262	115.621
	<u>1.956.025</u>	<u>675.116</u>
5. Kapitalomkostninger		
Renteomkostninger	277.339	189.949
Økonomisk rådgivning, værdipapirer	391.641	394.188
Depotgebyr m.m.	104.940	52.184
Tab på valutaterminsforretninger	0	11.185
	<u>773.920</u>	<u>647.506</u>

Noter til resultatopgørelsen

	2017 kr.	2016 kr.
6. Offentlige tilskud		
Udlodningsmidler	4.486.140	4.016.792
Offentlige puljer (Handicappuljen og Bladpuljen)	636.747	537.058
	<u>5.122.887</u>	<u>4.553.850</u>

6.1 Udlodningsmidlerne

Tips- og lottopuljen for handicaporganisationer af foreninger (LOTDSI) - Danske Handicaporganisationer 2017 journal 8225-0244, havde i 2017 bevilget et beløb 4.136.426 kr. og en efterregulering på 349.714 kr.

Bevillingen er anvendt, til anskaffelse af it-udstyr, drift af Web, andel af udgifter til ejendomme, kontorhold, forsikringer samt andel af udgifter til løn i vores Frivilligafdeling samt i administrationen.

7. Administrationsomkostninger

Repræsentantskab og udvalg

Hovedbestyrelsen	460.130	350.707
Folkemødet	74.722	584.152
Udvalg og faglige råd	15.844	30.556
Internationalt samarbejde	454.766	397.764
Nationalt samarbejde	516.015	484.723
Repræsentantskabsmøde	272.093	212.519
Repræsentantskab og udvalg i alt	<u>1.793.570</u>	<u>2.060.421</u>

Noter til resultatopgørelsen

	2017 kr.	2016 kr.
7. Administrationsomkostninger (fortsat)		
Fællesadministration		
Ledelsessekretariat inkl. foreningsudvikling	1.365.224	1.004.472
HR afdeling	673.842	815.212
Kontingentopkrævning	945.698	716.420
Kontormaskiner og -artikler	385.209	300.988
Øvrige administrationsomkostninger	778.272	545.382
Forsendelse	970.425	742.805
IT afdeling inkl. ny udvikling	2.635.659	776.313
Revision, advokat og anden rådgivning	338.842	344.753
Konsulentbistand	139.841	373.878
Drift af ejendomme	4.663.897	3.468.492
Driftsmidler og småanskaffelser	1.150.715	806.019
Omkostninger til legatuddelinger	186.000	0
Fællesadministration i alt	<u>14.233.624</u>	<u>9.894.734</u>
Personaleomkostninger		
Gager	15.533.277	12.992.853
Pensioner	1.589.472	1.446.830
Sociale ydelser	393.183	371.221
Lønrefusion	-197.562	-224.607
Personaleomkostninger i alt	<u>17.318.370</u>	<u>14.586.297</u>
Diverse		
Momskompensation	-908.768	-958.914
Diverse i alt	<u>-908.768</u>	<u>-958.914</u>
Administrationsomkostninger i alt	<u><u>32.436.796</u></u>	<u><u>25.582.538</u></u>

Noter til resultatopgørelsen

	2017 kr.	2016 kr.
7. Administrationsomkostninger (fortsat)		
De samlede omkostninger er fordelt på følgende regnskabsposter:		
Oplysning	11.704.943	9.422.174
Rådgivning	10.552.317	9.263.680
Forskning og viden	682.052	433.723
Kursusvirksomhed	1.746.601	690.441
Omkostninger til hovedformål (overført til note 8)	<u>24.685.913</u>	<u>19.810.018</u>
Omkostninger ved indtægtsskabende virksomhed (overført til note 3)	2.512.926	563.385
Administration	<u>5.237.957</u>	<u>5.209.135</u>
	<u>32.436.796</u>	<u>25.582.538</u>

Noter til resultatopgørelsen

	2017 kr.	2016 kr.
8. Omkostninger til hovedformål		
Gager, pension og sociale ydelser (kommunikation)	6.475.486	5.808.733
Medlemsblad	3.125.719	3.454.923
Behandlerblad	256.243	215.864
Web drift og udvikling	1.175.025	987.724
Kommunikation	302.475	363.010
Oplysningsomkostninger i øvrigt	33.545	37.027
Rådgivning	536.807	317.463
Gager, pension og sociale ydelser (rådgivning)	4.681.784	4.341.959
Børne- og familiekurser	2.331.692	2.281.161
Gager, pension og sociale ydelser (børne- og familiekurser)	767.462	441.538
Projektomkostninger (forskning og viden)	2.342.119	1.828.656
Rejser	627.657	251.481
Gager, pension og sociale ydelser (forskning og viden)	3.192.873	2.646.285
Motivationsgrupper	201.201	269.015
Øvrige omkostninger, frivillighedsafdelingen	64.189	191.913
Rådighedsbeløb	2.056.160	2.260.730
Gager, pension og sociale ydelser (motivationsgrupper og frivillighed)	1.372.312	1.519.525
Gager, pension og sociale ydelser (videncenter)	0	722.873
Videncenter	0	18.033
Uddelinger	1.191.450	147.345
Andel af administrationsomkostninger (overført fra note 7)	24.685.913	19.810.018
	<u>55.420.112</u>	<u>47.915.276</u>
Omkostninger til hovedformål er fordelt på følgende regnskabsposter:		
Oplysning	24.440.770	20.750.840
Rådgivning	16.981.237	18.330.191
Forskning og viden	8.862.662	5.809.998
Kursusvirksomhed	5.135.443	3.024.247
	<u>55.420.112</u>	<u>47.915.276</u>

Noter til balancen

	2017 kr.	2016 kr.
9. Andre tilgodehavender		
Interne tilgodehavender	82.389	101.822
Eksterne tilgodehavender	920.499	678.057
Mellemregning A. Kastrup Nielsens Legat	0	5.716
	<u>1.002.888</u>	<u>785.595</u>
10. Andre værdipapirer mv.		
Aktier og aktiebaserede investeringsbeviser	23.684.422	26.397.046
Obligationer og obligationsbaserede investeringsbeviser	41.945.818	45.646.210
	<u>65.630.240</u>	<u>72.043.256</u>
11. Likvide beholdninger		
Danske Bank, kassekredit (maksimum kr. 15.000.000)	3.656.171	174.503
Danske Bank, konti	11.365	442.251
Valutabeholdning	2.561	3.138
Kasse	18.159	10.987
Gavekort til brug i lotterier	79.080	97.304
	<u>3.767.336</u>	<u>728.183</u>

Noter til balancen

	2017 kr.	2016 kr.
12. Egenkapital		
Frie reserver	39.483.125	52.042.282
Midler som er formålsbestemt	17.615.317	13.227.011
Egenkapital i Diabetesforeningen	<u>57.098.442</u>	<u>65.269.293</u>
13. Anden gæld		
Særkonti, regioner	1.963.841	1.949.652
Skyldig A-skat, AM-bidrag, ATP og Feriekonto	252.536	89.755
Momsafregning	218.323	433.424
Skyldige omkostninger	1.496.545	382.556
Feriepengeforpligtelse	4.333.891	4.309.355
Bevilligede, endnu ikke udbetalte legatportioner	1.359.717	575.750
Negativ værdi af valutaterminer	0	523.840
Modtagne midler til særlige formål	356.600	2.290.967
	<u>9.981.453</u>	<u>10.555.299</u>
14. Periodeafgrænsningsposter		
Periodiseret kontingent	15.116.744	14.343.735
Periodiserede sponsorater m.m.	729.882	1.087.082
	<u>15.846.626</u>	<u>15.430.817</u>