
Plan Danmark Fonden

Borgergade 10, 2. tv, DK-1300 København K

Årsrapport for 1. juli 2015 - 30. juni 2016

Annual Report for 1 July 2015 - 30 June 2016

CVR-nr. 20 35 67 31

Årsrapporten er fremlagt og
godkendt på fondens besty-
relsesmøde den 10/11 2016

*The Annual Report was
presented and adopted at
the Annual General
Meeting of the Company
on 10/11 2016*



Dirigent
Chairman

Indholdsfortegnelse

Contents

	<u>Side</u> <u>Page</u>
Påtegninger <i>Management's Statement and Auditor's Report</i>	
Ledelsespåtegning <i>Management's Statement</i>	1
Den uafhængige revisors erklæringer <i>Independent Auditor's Report on the Financial Statements</i>	3
Generelle oplysninger om fonden <i>Company Information</i>	
Generelle oplysninger om fonden <i>Company Information</i>	6
Ledelsesberetning <i>Management's Review</i>	7
Årsregnskab <i>Financial Statements</i>	
Resultatopgørelse 1. juli - 30. juni <i>Income Statement 1 July - 30 June</i>	16
Balance 30. juni <i>Balance Sheet 30 June</i>	17
Noter til årsregnskabet <i>Notes to the Financial Statements</i>	19
Regnskabspraksis <i>Accounting Policies</i>	27

Ledelsespåtegning **Management's Statement**

Bestyrelse og direktion har dags dato behandlet og godkendt årsrapporten for regnskabsåret 1. juli 2015 - 30. juni 2016 for Plan Danmark Fonden.

Årsrapporten er aflagt i overensstemmelse med lov om fonde og visse foreninger samt "Bekendtgørelse om økonomiske og administrative forhold for modtagere af driftstilskud fra kulturministeriet."

Årsregnskabet giver efter vores opfattelse et retvisende billede af fondens aktiver, passiver og finansielle stilling pr. 30. juni 2016 samt af resultatet af fondens aktiviteter for 2015/16.

Ledelsesberetning indeholder efter vores opfattelse en retvisende redegørelse for de forhold, beretningen omhandler.

Plan Danmark Fonden har etableret retningslinjer og procedurer, der sikrer, at de dispositioner, der vedrører modtagne midler fra kulturministeriets udlodningsmidler, er i overensstemmelse med meddelte bevillinger, love og andre forskrifter samt med indgåede aftaler og sædvanlig praksis. Der er endvidere etableret retningslinjer og procedurer, der sikrer, at der tages skyldige økonomiske hensyn ved forvaltningen af de modtagne midler fra puljen til landsdækkende almennyttige organisationer og ved driften af den organisation, der er omfattet af regnskabet.

The Executive Board and Board of Directors have today considered and adopted the Annual Report of Plan Danmark Fonden for the financial year 1 July 2015 - 30 June 2016.

The Annual Report is prepared in accordance with the Danish Act on Foundations and Certain Associations as well as the Danish Executive Order on Financial and Administrative Issues relating to Recipients of Operational Subsidies from the Danish Ministry of Culture.

In our opinion, the Financial Statements give a true and fair view of the financial position at 30 June 2016 of the Foundation and of the results of the Foundation's operations for 2015/16.

In our Opinion, Management's review includes a true and fair account of the matters addressed in the review.

Plan Danmark Fonden has set up guidelines and procedures which ensure that the activities relating to funds received as operational subsidies from the Danish Ministry of Culture are in accordance with the grant notifications, acts and other rules and regulations as well as agreements concluded and usual practice. Moreover, guidelines and procedures have been established which ensure that due financial consideration is given in connection with the administration of the funds received from the pool for national non-profit organisations and in connection with the operation of the organisation covered by the Financial Statements.

Ledelsespåtegning Management's Statement

København, den 10. november 2016
Copenhagen, 10 November 2016

Direktion
Executive Board


Gwen Wisti
adm. direktør
CEO

Bestyrelse
Board of Directors


Allan Fenger
formand
Chairman


Charlotte Jepsen


Lise Fink Vadsholt


Jacob Rasmussen


Peter Kauffeldt


Fannie Isabel Coudert
Pramming

Jakob Høyer

Cecillie Nørgaard

Den uafhængige revisors erklæringer

Independent Auditor's Report on the Financial Statements

Til bestyrelsen i Plan Danmark Fonden og
fondsmyndigheden

Påtegning på årsregnskabet

Vi har revideret årsregnskabet for Plan Danmark Fonden for regnskabsåret 1. juli 2015 - 30. juni 2016, der omfatter resultatopgørelse, balance, noter og anvendt regnskabspraksis. Årsregnskabet udarbejdes efter årsregnskabsloven.

Ledelsens ansvar for årsregnskabet

Ledelsen har ansvaret for udarbejdelsen af et årsregnskab, der giver et retvisende billede i overensstemmelse med årsregnskabsloven. Ledelsen har endvidere ansvaret for den interne kontrol, som ledelsen anser nødvendig for at udarbejde et årsregnskab uden væsentlig fejlinformation, uanset om denne skyldes besvigelser eller fejl.

Revisors ansvar

Vores ansvar er at udtrykke en konklusion om årsregnskabet på grundlag af vores revision. Vi har udført revisionen i overensstemmelse med internationale standarder om revision og yderligere krav ifølge dansk revisorlovgivning. Dette kræver, at vi overholder etiske krav samt planlægger og udfører revisionen for at opnå høj grad af sikkerhed for, om årsregnskabet er uden væsentlig fejlinformation.

En revision omfatter udførelse af revisions handlinger for at opnå revisionsbevis for beløb og oplysninger i årsregnskabet. De valgte revisions handlinger afhænger af revisors vurdering, herunder vurdering af risici for væsentlig fejlinformation i årsregnskabet, uanset om denne skyldes besvigelser eller fejl. Ved risikovurderingen overvejer revisor intern kontrol, der er relevant for virksomhedens udarbejdelse af et årsregnskab, der giver et retvisende bil-

To the of Plan Danmark Fonden

Report on the Financial Statements

We have audited the Financial Statements of Plan Danmark Fonden for the financial year 1 July 2015 - 30 June 2016, which comprise income statement, balance sheet, notes and summary of significant accounting policies. The Financial Statements are prepared in accordance with the Danish Financial Statements Act.

Management's Responsibility for the Financial Statements

Management is responsible for the preparation of Financial Statements that give a true and fair view in accordance with the Danish Financial Statements Act, and for such internal control as Management determines is necessary to enable the preparation of Financial Statements that are free from material misstatement, whether due to fraud or error.

Auditor's Responsibility

Our responsibility is to express an opinion on the Financial Statements based on our audit. We conducted our audit in accordance with International Standards on Auditing and additional requirements under Danish audit regulation. This requires that we comply with ethical requirements and plan and perform the audit to obtain reasonable assurance whether the Financial Statements are free from material misstatement.

An audit involves performing audit procedures to obtain audit evidence about the amounts and disclosures in the Financial Statements. The procedures selected depend on the auditor's judgment, including the assessment of the risks of material misstatement of the Financial Statements, whether due to fraud or error. In making those risk assessments, the auditor considers internal control relevant to the Company's preparation of

Den uafhængige revisors erklæringer *Independent Auditor's Report on the Financial Statements*

lede. Formålet hermed er at udforme revisionshandlinger, der er passende efter omstændighederne, men ikke at udtrykke en konklusion om effektiviteten af virksomhedens interne kontrol. En revision omfatter endvidere vurdering af, om ledelsens valg af regnskabspraksis er passende, og om ledelsens regnskabsmæssige skøn er rimelige, samt en vurdering af den samlede præsentation af årsregnskabet.

Det er vores opfattelse, at det opnåede revisionsbevis er tilstrækkeligt og egnet som grundlag for vores konklusion.

Revisionen har ikke givet anledning til forbehold.

Financial Statements that give a true and fair view in order to design audit procedures that are appropriate in the circumstances, but not for the purpose of expressing an opinion on the effectiveness of the Company's internal control. An audit also includes evaluating the appropriateness of accounting policies used and the reasonableness of accounting estimates made by Management, as well as evaluating the overall presentation of the Financial Statements.

We believe that the audit evidence we have obtained is sufficient and appropriate to provide a basis for our audit opinion.

Our audit has not resulted in any qualification.

Den uafhængige revisors erklæringer

Independent Auditor's Report on the Financial Statements

Konklusion


Det er vores opfattelse, at årsregnskabet giver et retvisende billede af fondens aktiver, passiver og finansielle stilling pr. 30. juni 2016 samt af resultatet af fondens aktiviteter for regnskabsåret 1. juli 2015 - 30. juni 2016 i overensstemmelse med årsregnskabsloven.

Udtalelse om ledelsesberetningen

Vi har i henhold til årsregnskabsloven gennemlæst ledelsesberetningen. Vi har ikke foretaget yderligere handlinger i tillæg til den gennemførte revision af årsregnskabet. Det er på denne baggrund vores opfattelse, at oplysningerne i ledelsesberetningen er i overensstemmelse med årsregnskabet.

Hellerup, den 10. november 2016
Hellerup, 10 November 2016

PricewaterhouseCoopers
Statsautoriseret Revisionspartnerselskab
CVR-nr. 33 77 12 31



Brian Christiansen
statsautoriseret revisor
State Authorised Public Accountant

Opinion

In our opinion, the Financial Statements give a true and fair view of the financial position of the Company at 30 June 2016 and of the results of the Company operations for the financial year 1 July 2015 - 30 June 2016 in accordance with the Danish Financial Statements Act.

Statement on Management's Review

We have read Management's Review in accordance with the Danish Financial Statements Act. We have not performed any procedures additional to the audit of the Financial Statements. On this basis, in our opinion, the information provided in Management's Review is in accordance with the Financial Statements.


Jesper Randall Petersen
statsautoriseret revisor
State Authorised Public Accountant

Generelle oplysninger om fonden

Company Information

Fonden ***The Company***

Plan Danmark Fonden
Borgergade 10, 2. tv
DK-1300 København K

Telefon: + 45 35 30 08 00

Telephone:

Telefax: + 45 35 30 08 08

Facsimile:

E-mail: Plan@plandanmark.dk

E-mail:

Hjemmeside: www.plandanmark.dk

Website:

CVR-nr.: 20 35 67 31

CVR No:

Regnskabsperiode: 1. juli - 30. juni

Financial period: 1 July - 30 June

Hjemstedskommune: København

Municipality of reg. office: Copenhagen

Bestyrelse ***Board of Directors***

Allan Fenger, formand (*Chairman*)
Charlotte Jepsen
Lise Fink Vadsholt
Jacob Rasmussen
Peter Kauffeldt
Fannie Isabel Couderc Pramming
Jakob Høyer
Cecillie Nørgaard

Direktion ***Executive Board***

Gwen Wisti

Revision ***Auditors***

PricewaterhouseCoopers
Statsautoriseret Revisionspartnerselskab
Strandvejen 44
DK-2900 Hellerup

Ledelsesberetning *Management's Review*

Plan Danmark (Fond) blev grundlagt den 1. april 1997 med det formål at drive selvstændig indsamlingsvirksomhed i Danmark. Ved hjælp af de indsamlede bidrag arbejder Plan Danmark for at løfte børn ud af fattigdom og sikre deres rettigheder.

Plan Danmark (Foundation) was founded on 1 April 1997 with the object of carrying on independent fundraising activities in Denmark. By means of the funds collected, Plan Danmark works to lift children out of poverty and promote child rights.

Plans arbejde sker gennem programmer, der forbedrer børn og unges rettigheder, i samarbejde med Plan International Inc., lokale grupper og organisationer.

Plan's work takes place through programmes that improve children and young people's rights in cooperation with Plan International Inc., local groups and organisations.

Fonden arbejder desuden i Danmark for at udbrede kendskabet til Plan og Plans arbejde.

Moreover, in Denmark the Foundation is working to increase people's knowledge of Plan and its work.

Plan Danmarks bestyrelse består af følgende 8 frivillige, ikke lønnede, medlemmer.

Plan Danmark's Board of Directors consists of the following eight voluntary, unpaid members.

Formand:

Chairman:

Allan Fenger, administrerende direktør i LOOP Consulting.
CEO of LOOP Consulting.

Bestyrelse:

Board of Directors:

Peter Kauffeldt, forhenværende direktør i Scleroseforeningen
former CEO of Scleroseforeningen.

Jacob Rasmussen, Ph.d.-studerende, Internationale Udviklingsstudier, RUC og DIGNITY, Dansk Institut mod Tortur.
PhD student, International Development Studies, RUC and DIGNITY, Danish Institute Against Torture.

Charlotte Jepsen, CEO i FSR, brancheorganisation for godkendte revisorer.
CEO of FSR - Danish Auditors, trade organisation of approved auditors.

Lise Fink Vadsholt, CEO i Ogilvyone.
CEO of Ogilvyone.

Jakob Høyer, Kommunikationschef i DBU.
Communications Manager, DBU.

Fannie Isabel Couderc Pramming, student of medlem af Plan Future.
Couderc Pramming, Student and member of Plan Future.

Cecilie Nørgaard, CEO i Mangfold, Educational- & Gender sociologist.
CEO of Mangfold, Educational & Gender Sociologist.

Ledelsesberetning *Management's Review*

Plan Danmarks ungdomsarbejde sker gennem fondens frivillige ungdomsbestyrelse "Plan Future".

Ungdomsbestyrelsen har eksisteret siden november 2006 og tæller i dag 10 aktive medlemmer. Medlemmerne arbejder frivilligt og ulønnet med egne projekter samt oplysningskampagner rettet mod danske børn og unge.

Plan Danmark ledes af administrerende direktør Gwen Wisti.

I slutningen af regnskabsåret, var der ansat 19 fuldtidsansatte og 1 deltidsansat. Ud over dette har Plan Danmark 55 frivillige, hvoraf 15 er fast tilknyttet kontoret. De resterende frivillige er oversættere, der arbejder hjemmefra.

Plan Danmark er medlem af ISOBRO (Indsamlingsorganisationernes Brancheorganisation).

Årets resultater i tal

Indtægter

Plan Danmarks samlede indtægter udgør 67,5 mio.kr. i året 2015/2016 mod 62 mio. kr. i året 2014/2015, hvilket er en stigning på 9 %.

Indtægterne er sammensat af bidrag fra Planfaddere, bidragsydere, virksomheder, fonde, Danmarks Indsamling og institutionelle donorer. Ydermere har Plan Danmark modtaget midler, der er relateret til offentlige tilskud og finansielle indtægter. Derudover har Plan Danmark også indregnet indtægter vedrørende varesalg i Planshoppen samt ikke-kontante donationer (Gift in Kind).

Plan Danmark's youth work is conducted through the Foundation's voluntary Youth Board "Plan Future".

The Youth Board has existed since November 2006 and today has ten active members. The members are unpaid and work voluntarily with own projects and information campaigns aimed at Danish children and young people.

Plan Danmark is headed by Gwen Wisti, CEO.

At the end of the financial year, Plan Danmark had 19 full-time employees and one part-time employee. Furthermore, Plan Danmark has 55 volunteers, of whom 15 are attached to the office. The rest are voluntary translators working from their homes.

Plan Danmark is a member of ISOBRO (The Danish Fundraising Association).

Financial Highlights of the year

Income

Plan Danmark's income totals DKK 67.5 million in 2015/16 compared to DKK 62 million in 2014/15, which is an increase of 9%.

The income consists of contributions from Plan Sponsors, donors, enterprises, foundations, Danmarks Indsamling (nationwide fundraising event) and institutional donors. Moreover, Plan Danmark has received funds related to government grants and financial income. Plan Danmark has also recognised income relating to sales at PlanShop as well as non-cash donations (gifts in kind).

Ledelsesberetning **Management's Review**

Set i lyset af den øgede konkurrence på indsamlingsmarkedet anses resultatet på 67,5 mio.kr. som meget tilfredsstillende. Stigningen i de indsamlede midler stammer primært fra Planfaddere, private bidragsydere, institutionelle donorer samt ikke-kontante donationer.

Danida, CISU- og EU midler

I regnskabsåret har Plan Danmark modtaget 16,4 mio.kr. fra Danida, CISU og EU (2014/15, 16 mio.kr.), hvoraf ca. 700 t.kr. er hensat til anvendelse/uddeling i næste regnskabsår. Stigningen skyldes øget fokus på ansøgninger til institutionelle donorer.

Momskompensation

Plan Danmark forventer i regnskabsåret 2016/2017 at modtage momskompensation for fondens momsfri aktiviteter svarende til 794 t.kr. Beløbet er indregnet som tilgodehavende i regnskabsåret 2015/2016. Momskompensation modtaget i indeværende regnskabsår udgjorde 784 t.kr.

Driftsstøtte

Plan Danmark har modtaget 992 t.kr. i tilskud. Tilskuddet til fonden er ydet af Kulturministeriets andel af tips- og lottomidlerne fra puljen til almennyttige- og konkrete formål.

Omkostninger

I regnskabsåret steg fondens samlede omkostninger med godt 700 t.kr. fra 16,9 mio.kr. til 17,6 mio.kr. Stigningen skyldes hovedsageligt en engangsomkostning vedrørende nedlukning af datterselskabet Planshop ApS, IT-omkostninger og omkostning vedrørende ikke-kontante donationer.

De administrative omkostninger med fradrag af tips-

In the light of the increased competition on the fundraising market, the income of DKK 67.5 million is considered very satisfactory. The increase in collected fund primarily relates to Plan Sponsors, private donors, institutional donors as well as gifts in kind.

Danida, CISU and EU funds

In the financial year, Plan Danmark received DKK 16.4 million from Danida, CISU and the EU (2014/15, DKK 16 million), of which approximately DKK 700k has been transferred for use/allocation in the coming financial year. The increase is due to increased focus on applications to institutional donors.

Compensation for VAT

In the financial year 2016/17, Plan Danmark expects to receive compensation for VAT in respect of the Foundation's VAT-exempt activities corresponding to DKK 794k. The amount is recognised as a receivable in the financial year 2015/16. Compensation for VAT received in the current financial year amounted to DKK 784k.

Operational subsidies

Plan Danmark has received operational subsidies of DKK 992k. The subsidies were granted by the Danish Ministry of Culture's share of receipts from Danish national lottery money from the charity pool and the pool for specific purposes.

Expenses

In the financial year, the Foundation's total expenses increased by approximately DKK 700k from DKK 16.9 million to DKK 17.6 million. The increase is mainly due to a non-recurring cost relating to closure of the subsidiary Planshop ApS, IT expenses and expenses relating to gifts in kind.

The administrative expenses with deduction of

Ledelsesberetning *Management's Review*

og lottomidler svarer til 7,4 % af de samlede indtægter mod 7,8 % sidste år. Omkostninger til Plan Danmarks administration er 5,9 mio.kr., hvilket er knap 500 t.kr. over seneste regnskabsår.

Omkostningerne til Plan Danmarks fundraising udgør 11,7 mio.kr., hvilket er godt 200 t.kr. over seneste regnskabsår.

Der er i FY16 foretaget investeringer i rekruttering af nye Planfaddere samt i nye indtægtskilder i overensstemmelse med Plan Danmarks Strategi FY14-FY17.

I Plan Danmarks fundraising- og administrationsomkostninger modregnes momskompensationen og distributionstilskud fra Bladpuljen.

Programarbejde og uddelinger til formålsbestemt arbejde

Der blev i regnskabsåret anvendt 49,4 mio.kr. (2014/15, 44,5 mio.kr.) til programarbejde og uddelinger til formålsbestemt arbejde. I note 11 er der specificeret de beløb, som er anvendt til Danida- og CISU projekter, i alt ca. 11 mio.kr.

lottery money correspond to 7.4% of the total income compared to 7.8% last year. Expenses for Plan Denmark's administration amount to DKK 5.9 million, which is approximately DKK 500k higher than last year.

Expenses relating to Plan Denmark's fundraising activities amount to DKK 11.7 million, which is approximately DKK 200k higher than last year.

In FY16, investments were made in the recruitment of new Plan Sponsors and in new sources of income in accordance with Plan Denmark's Strategy FY14-FY17.

Compensation for VAT and distribution contributions from the Daily Newspaper Pool (Bladpuljen) are set off against Plan Denmark's fundraising and administrative expenses.

Programme work and special-purpose allocations

In the financial year, DKK 49.4 million (2014/15, DKK 44.5 million) was spent on programme work and special-purpose allocations. Note 11 specifies the amounts applied for Danida and CISU projects totalling approximately DKK 11 million.

Ledelsesberetning *Management's Review*

Systemkontrol i Plan

Som led i den løbende kontrol med programarbejdet og anvendelsen af de modtagne midler, får den internationale bestyrelse i Plan kvartalsvis rapporter fra såvel eksterne revisorer samt Plans internationale internrevision "Global Assurance" (GA). GA besøger samtlige af Plans programlande mindst en gang under en treårs periode. GA undersøger den finansielle rapportering, effektiviteten i landekontorerne samt, hvor vidt de overholder de interne regelsæt. GA har desuden ansvar for den nyligt oprettede Anti-korrupsions enhed, som har til opgave at undersøge og modvirke intern korrupsion i hele Plan Worldwide.

Der er i indeværende regnskabsår konstateret besvigelser i to projekter i hhv. Sierra Leone og Zimbabwe. Besvigelserne har ikke direkte involveret Plan Danmark midler, men i Sierra Leone bliver konsekvensen, at vi har fundet en ny partner. Dette medfører ikke yderligere omkostninger men indebærer en forsinkelse af projektet.

Vi arbejder i lande, hvor korrupsion er fremherskende. Disse to sager er bevis på, at Global Assurance virker og at korrupsion derfor bliver opdaget i en tidlig fase.

Årets resultat

Ved afslutningen af hvert regnskabsår vurderer bestyrelsen i Plan Danmark fondens egenkapital- og finansieringsbehov. Med baggrund i fondens nuværende aktivitetsniveau vurderer bestyrelsen, at fonden kan svare sine forpligtigelser som opgjort pr. 30. juni 2016 med den eksisterende egenkapital og likvide beholdning.

System control in Plan

As part of the current control of the programme work and the use of funds received, the international Board of Directors of Plan receives quarterly reports from both external auditors and Plan's international internal audit "Global Assurance" (GA). GA visits all Plan's programme countries at least once during a three-year period. GA examines financial reporting, efficiency at the local offices and whether they comply with internal rules. GA is moreover responsible for the recently established Anti-corruption unit, the object of which is to investigate and prevent internal corruption in all of Plan Worldwide.

This year, fraud has been observed in two projects in Sierra Leone and Zimbabwe, respectively. The fraud did not directly involve Plan Danmark funds; however, in Sierra Leone we have chosen a new partner in consequence of the fraud. This will not lead to additional costs but will delay the project.

We are working in countries in which corruption is prevailing. These two fraud cases provide proof that Global Assurance is working and that corruption is therefore detected at an early stage.

Profit for the year

At the end of each financial year, the Board of Directors of Plan Danmark evaluates the Foundation's equity and financing requirements. Based on the Foundation's present activity level, the Board of Directors assesses that the Foundation is able to fulfil its obligations as stated at 30 June 2016 through existing equity and available cash.

Ledelsesberetning *Management's Review*

Der er således ikke behov for yderligere hensættelser til reserver i indeværende regnskabsår, hvorfor fonden har valgt at anvende overskuddet til fondens formål.

Thus, there is no need for further transfers to reserves this year, and therefore the Foundation has chosen to apply the profits for Foundation purposes.

Ledelsesberetning Management's Review

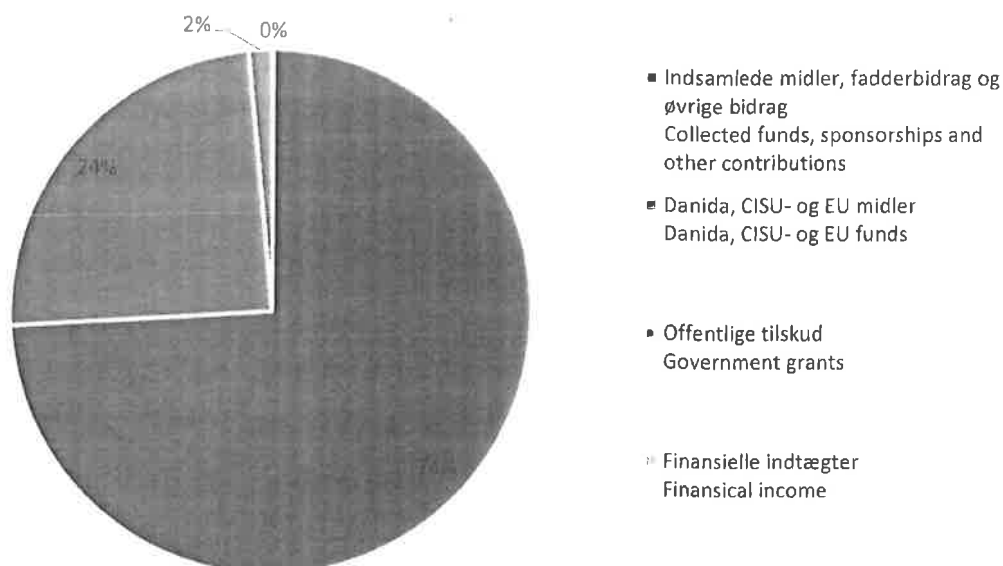
Året i oversigt

Summary of the year

Fordelingen af Plans Danmarks indtægter i 1000. kr. Break-down of Plan Danmark's income (DKK '000)

	2015/16	2014/15
Indsamlede midler, fadderbidrag og øvrige bidrag <i>Collected funds, sponsorships and other contributions</i>	50.096	45.306
Danida, CISU- og EU midler <i>Danida, CISU- og EU funds</i>	16.407	15.879
Offentlige tilskud <i>Government grants</i>	992	738
Finansielle indtægter <i>Financial income</i>	43	35

Fordeling af indtægter FY16 Breakdown of income FY16



Ledelsesberetning Management's Review

Anvendelse af indsamlede midler

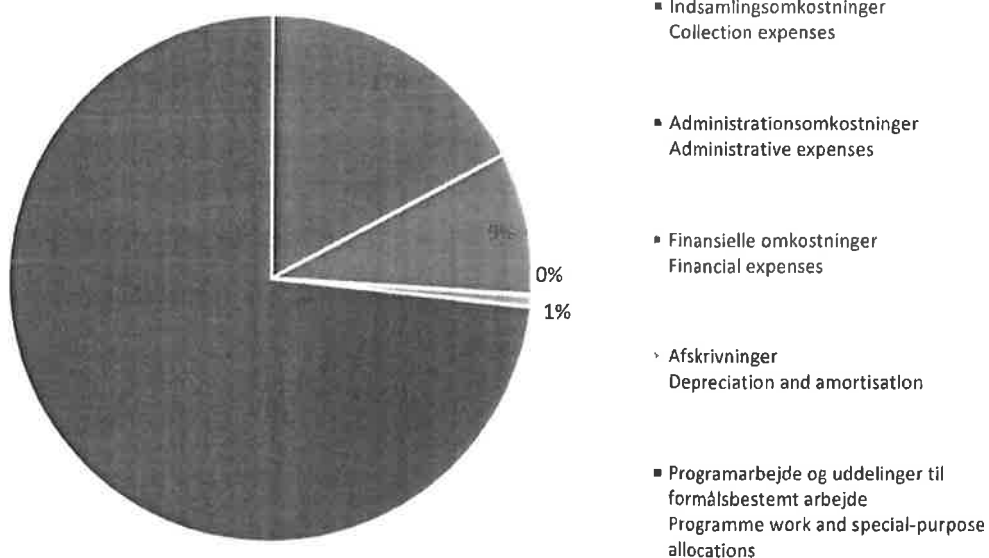
Use of collected funds

Fordelingen af Plan Danmarks anvendelse af midler i 1000 kr.

Breakdown of Plan Danmark's use of funds (DKK '000)

	2015/16	2014/15
Indsamlingsomkostninger <i>Collection expenses</i>	11.664	11.431
Administrationsomkostninger <i>Administrative expenses</i>	5.944	5.489
Finansielle omkostninger <i>Financial expenses</i>	22	33
Afskrivninger <i>Depreciation and amortisation</i>	467	535
Programarbejde og uddelinger til formålsbestemt arbejde <i>Programme work and special-purpose allocations</i>	49.442	44.471

Anvendelse af indsamlede midler FY16 Use of collected funds FY16



Ledelsesberetning *Management's Review*

Efterfølgende begivenheder

Der er ikke fra regnskabsårets afslutning og frem til dags dato indtrådt begivenheder, der kan ændre vurderingen af årsrapporten væsentligt.

Subsequent events

After the end of the financial year and until today's date, no events have occurred which may significantly affect the assessment of the Annual Report.

Resultatopgørelse 1. juli - 30. juni

Income Statement 1 July - 30 June

	Note	2015/16 DKK	2014/15 DKK
Indsamlede midler <i>Collected funds</i>		50.096.143	45.306.338
Danida, CISU- og EU projekter <i>Danida, CISU and EU projects</i>	1	16.407.489	15.878.986
Offentlige tilskud <i>Government grants</i>	2	992.372	738.118
Finansielle indtægter <i>Financial income</i>	3	42.960	35.294
Samlede indtægter Total Income		67.538.964	61.958.736
Indsamlingsomkostninger <i>Expenses relating to the collection of funds</i>		11.663.953	11.430.885
Administrationsomkostninger <i>Administrative expenses</i>		5.943.921	5.488.903
Finansielle omkostninger <i>Financial expenses</i>		22.025	32.844
Samlede omkostninger Total expenses		17.629.899	16.952.632
Afskrivninger <i>Depreciation</i>		466.680	535.128
Andre omkostninger og afskrivninger Other expenses and depreciation		466.680	535.128
Samlede omkostninger og afskrivninger Total Expenses and depreciation		18.096.579	17.487.760
Resultat før programomkostninger og uddelinger til formålsbestemte arbejde Profit before programme expenses and allocations to purpose-bound projects		49.442.385	44.470.976
Programarbejde og uddelinger til formålsbestemt arbejde <i>Programme work and allocations to purpose bound projects</i>		-49.442.385	-44.470.976
		-49.442.385	-44.470.976
Årets resultat Net profit/loss for the year		0	0

Balance 30. juni

Balance Sheet 30 June

Aktiver

Assets

	Note	2015/16 DKK	2014/15 DKK
Likvide beholdninger <i>Cash at bank and in hand</i>	4	80	80
Værdipapir <i>Securities</i>	4	220.535	217.317
Bundne aktiver <i>Tied-up assets</i>		220.615	217.397
Udvikling af hjemmeside <i>Development of website</i>	5	13.332	61.658
Software <i>Software</i>	5	302.626	166.846
Indretning af lejede lokaler <i>Leasehold Improvements</i>	5	212.777	263.704
Driftsmidler og Inventar <i>Fixtures and fittings, tools and equipment</i>	6	126.631	115.091
Edb mv. <i>Computers etc.</i>	6	363.065	303.332
Depositum <i>Deposit</i>		500.311	469.616
Andre tilgodehavender <i>Other receivables</i>	7	3.309.844	4.658.155
Periodeafgrænsningsposter <i>Prepayments</i>		131.560	197.429
Tilgodehavender fra salg <i>Receivables</i>		6.183	0
Likvide beholdninger <i>Cash at bank and in hand</i>	4	6.023.927	6.268.468
Disponible aktiver <i>Available assets</i>		10.990.256	12.504.299
Aktiver <i>Assets</i>		11.210.871	12.721.696

Balance 30. juni Balance Sheet 30 June

Passiver Liabilities and equity

	Note	2015/16 DKK	2014/15 DKK
Bunden Kapital <i>Tied-up capital</i>		220.615	217.397
Rådighedskapital <i>Available capital</i>		1.244.422	1.244.342
Egenkapital Equity	8	1.465.037	1.461.739
Mellemregning med Plan International Inc. <i>Intercompany account with Plan International Inc.</i>		344.858	591.440
Forudbetalinger fra faddere <i>Prepayments from Plan Sponsors</i>		1.575.210	1.604.311
Leverandørgæld <i>Trade payables</i>		156.031	263.568
Midler fra Danida, CISU og EU <i>Funds from Danida, CISU and EU</i>		2.415.242	4.040.641
Anden gæld <i>Other payables</i>		1.686.077	1.327.445
Skyldige uddelinger til Plan International Inc. <i>Accrued allocations to Plan International Inc.</i>		3.568.416	3.432.552
Kortfristede gældsforpligtelser Short-term debt		9.745.834	11.259.957
Gældsforpligtelser Debt		9.745.834	11.259.957
Passiver Liabilities and equity		11.210.871	12.721.696
Eventualposter mv. <i>Contingent assets and liabilities etc.</i>	9		
Modtagne midler fra Danida og CISU <i>Funds received from Danida and CISU</i>	11		
Danmarks Indsamling <i>Danmarks Indsamling</i>	12		

Noter til årsregnskabet

Notes to the Financial Statements

	2015/16	2014/15
	DKK	DKK
1 Danida, CISU- og EU projekter		
<i>Danida, CISU- and EU projects</i>		
Advancing children and young people's rights to the city (CISU)	3.625.711	0
Socio Economic Development Fund (EU)	3.294.559	0
The Good School (Danida)	2.262.909	1.834.695
VAC (EU)	1.858.443	3.094.266
VAC (CISU)	1.077.012	671.255
Youth and Child Friendly City (Danida)	1.056.350	2.176.697
Our Dream (CISU)	907.066	554.325
The rights of children in conflict with the law (CISU)	614.473	335.521
Active youth for participatory (CISU)	572.131	1.055.588
Youth Engagement (CISU)	529.639	660.953
Community-based child protection in Harare and Bulawayo (CISU)	435.196	876.414
Child and Youth Friendly Cities (CISU)	174.000	0
By Us Youth (Baina Ya Shabab)	0	1.776.063
Creating Democratic spaces in Cairo South	0	728.490
Youth lead urban development in Liberia	0	499.791
Urban Visions	0	499.615
Our Urban Communities	0	421.714
Building Democratic Countries	0	368.482
Internal Governance	0	214.969
Gunzo Bora	0	165.854
Sierra Leone	0	-55.706
	16.407.489	15.878.986
2 Offentlige tilskud		
<i>Government grants</i>		
Driftstilskud fra kulturministeriet	992.372	738.118
<i>Operational subsidies from Danish ministry of Culture</i>		
	992.372	738.118

De offentlige tilskud, der er anvendt i tilskudsperioden, er anvendt i overensstemmelse med fondens formål og retningslinierne fra tilskudsyder.

The government grants used in the grant period have been used in accordance with the object of the Foundation and guidelines from the donors.

Noter til årsregnskabet

Notes to the Financial Statements

	2015/16	2014/15
	DKK	DKK
3 Finansielle indtægter		
<i>Financial income</i>		
Bankrenter	79	701
<i>Bank Interest</i>		
Øvrige renter	42.881	34.593
<i>Other Interest</i>		
	<u>42.960</u>	<u>35.294</u>
4 Likvide beholdninger		
<i>Cash at bank and in hand</i>		
Værdipapirdepot	220.535	217.317
<i>Securities account</i>		
Bank indestående	80	80
<i>Bank account</i>		
	<u>220.615</u>	<u>217.397</u>
Bundne aktiver		
<i>Tied-up assets</i>		
Kassebeholdning	23.071	23.314
<i>Cash in hand</i>		
Bank indestående	6.000.856	6.245.154
<i>Bank account</i>		
	<u>6.023.927</u>	<u>6.268.468</u>
Disponible aktiver		
<i>Available assets</i>		
	<u>6.244.542</u>	<u>6.485.865</u>
Likvider i alt		
<i>Total cash at bank and in hand</i>		

I likvide beholdninger indgår modtagne projektmidler fra CISU (Danida) med 1.600 t.kr., der skal anvendes til gennemførelse af projekter i overensstemmelse med formålet.

Cash at bank and in hand includes project funds received from CISU (Danida), DKK 1,600k, to be used to carry through projects in accordance with the objective.

Noter til årsregnskabet

Notes to the Financial Statements

5 Immaterielle anlægsaktiver

Intangible assets

	Udvikling af hjemmeside <i>Development of website</i>	Software <i>Software</i>	Indretning af lejede lokaler <i>Leasehold improvements</i>
	DKK	DKK	DKK
Kostpris 1. juli <i>Cost at 1 July</i>	1.034.134	1.975.312	430.072
Tilgang <i>Additions</i>	0	256.793	0
Kostpris 30. juni <i>Cost at 30 June</i>	1.034.134	2.232.105	430.072
Af- og nedskrivninger 1. juli <i>Amortisation and impairment losses at 1 July</i>	972.477	1.808.466	166.368
Årets afskrivninger <i>Amortisation for the year</i>	48.325	121.013	50.927
Af- og nedskrivninger 30. juni <i>Amortisation and impairment losses at 30 June</i>	1.020.802	1.929.479	217.295
Regnskabsmæssig værdi 30. juni <i>Carrying amount at 30 June</i>	13.332	302.626	212.777

Noter til årsregnskabet

Notes to the Financial Statements

6 Materielle anlægsaktiver

Property, plant and equipment

	Driftsmidler og Inventar <i>Fixtures and fittings, tools and equipment</i>	Edb mv. <i>Computers etc.</i>
	DKK	DKK
Kostpris 1. juli <i>Cost at 1 July</i>	246.145	1.219.049
Tilgang i årets løb <i>Additions for the year</i>	44.645	273.045
Kostpris 30. juni <i>Cost at 30 June</i>	290.790	1.492.094
Ned- og afskrivninger 1. juli <i>Impairment losses and depreciation at 1 July</i>	131.054	915.719
Årets afskrivninger <i>Depreciation for the year</i>	33.105	213.310
Ned- og afskrivninger 30. juni <i>Impairment losses and depreciation at 30 June</i>	164.159	1.129.029
Regnskabsmæssig værdi 30. juni <i>Carrying amount at 30 June</i>	126.631	363.065

	2015/16 DKK	2014/15 DKK
7 Andre tilgodehavender <i>Other receivables</i>		
Momskompensation <i>VAT compenzation</i>	794.135	748.232
EU projekter <i>EU Projects</i>	1.861.473	3.094.266
Øvrige tilgodehavender <i>Other receivables</i>	654.236	815.657
	3.309.844	4.658.155

Noter til årsregnskabet

Notes to the Financial Statements

8 Egenkapital

Equity

	Bunden Kapital	Rådigheds- kapital	I alt
	<i>Tied-up capital</i>	<i>Available capital</i>	<i>Total</i>
	DKK	DKK	DKK
Egenkapital 1. juli	217.397	1.244.422	1.461.819
<i>Equity at 1 July</i>			
Valutakursregulering	3.218	0	3.218
<i>Exchange adjustments</i>			
Egenkapital 30. juni	220.615	1.244.422	1.465.037
<i>Equity at 30 June</i>			

9 Eventualposter mv.

Contingent assets and liabilities etc.

Eventualforpligtelser

Contingent liabilities

For årene 2014-2018 er der indgået en operationel leasingaftale vedrørende en kopimaskine. Leasingaftalen er uopsigelig i hele perioden frem til November 2018. Forpligtelsen udgør pr. 30. juni 2016 TDKK 120.

An operating lease concerning a photocopying machine has been entered into for the years 2014 -2018. The lease is non-terminable during the entire period until November 2018. The liability amounts to DKK 120k at 30 June 2016.

Fonden har indgået en huslejeaftale som fra fondens side er uopsigelig i 6 måneder. Den årlige husleje udgør TDKK 481.

The Foundation has entered into a tenancy agreement which is non-terminable on the part of the Foundation for six months. The annual rent amounts to DKK 481k.

11. Note til Plan Danmarks årsregnskab 2015/2016
 Note to Plan Denmark's Financial Statement 2015/16

Mellemregnskab Danida- og CFSU midler
 Account with Danida and CFSU Funds

Indsatsstiel:	Child and Youth Friendly Cities - Advancing children and young people's rights to the city	Baina Ya Shabab - By Us Youth	Our Dream	Promoting Youth Engagement in Decision-Making in Cairo South	Strengthening internal governance across three Egyptian Community Dev. Ass.	Building Democratic Countries through Active Youth Engagement	Creating democratic spaces in Cairo South	Our urban communities	Child and youth friendly cities	Overført beløb
	Civilsamfunds puljen (CFSU) 15-1513-PR-dec	Civilsamfunds puljen (CFSU) 10-916-SP-dec	Civilsamfunds puljen (CFSU) 11-1083-SP-dec	Civilsamfunds puljen (CFSU) 11-1082-SP-dec	Civilsamfunds puljen (CFSU) 13-1302-PA-apr	Civilsamfunds puljen (CFSU) 11-955-PA-apr	DEMENA puljen (MS) DEMENA-5657	Civilsamfunds puljen (CFSU) 14-1537-PA-sep	Civilsamfunds puljen (CFSU) 15-1513-KN-sep	
Bevilling										
J.nr.:										
Ubrugte tilskudsmidler ved årets begyndelse + indbetalte tilskud i regnskabsåret	-	137.043	274.742	-13.764	20.506	9.988	233.380	110.430	-	772.325
"Sum 1"	3.625.711	137.043	1.181.808	515.875	20.506	9.988	233.380	110.430	174.000	5.296.416
Overført til partnere i regnskabsåret Forbrugt i Danmark i regnskabsåret	2.996.041	-	1.019.667	418.041	-	-	150.000	-	-	4.588.749
"Sum 2"	115.564	53.267	37.138	66.465	4.662	-	58.210	96.451	165.701	592.498
Overført til dansk administration	217.812	3.729	73.979	33.915	326	-	14.225	6.751	8.299	359.036
"Sum 3"	217.812	3.729	73.979	33.915	326	-	14.225	6.751	8.299	359.036
["Sum 1" minus "Sum 2" og "Sum 3"] + optjente renteindtægter - renteindtægter afregnet i dette regnskabsår	296.294	80.047	30.984	-2.546	15.518	9.988	15.946	7.228	-	473.458
	-	28	-	111	-	-	423	-	-	562
Ubrugte midler ved regnskabsårets afslutning	396.294	80.075	50.984	-2.436	15.518	9.988	16.369	7.228	-	474.020

11. Note til Plan Danmarks årsregnskab 2015/2016
 Note to Plan Danmark's Financial Statement 2015/16

Medlemregnskab Danida- og CISU midler
 Account with Danida and CISU Funds

Indsatsfelt:	Overført beløb	Youth and Child Friendly City		Action for Child Protection - Violence against Children		Youth lead urban development in Liberia		Active youth for participatory urban development in Dakar		A youth and child lead agenda for prosperity		The Good School - Zambia		Urban visions		Community-based child protection in Harare and Bulawayo		The rights of children in conflict with the law		Total 2015/2016
		Enkeltebevilling (UM)	Civilsamfundspuljen (CISU)	Civilsamfundspuljen (CISU)	Civilsamfundspuljen (CISU)	Civilsamfundspuljen (CISU)	Civilsamfundspuljen (CISU)	Enkeltebevilling (UM)	Civilsamfundspuljen (CISU)	Civilsamfundspuljen (CISU)	Civilsamfundspuljen (CISU)	Enkeltebevilling (UM)	Civilsamfundspuljen (CISU)	Civilsamfundspuljen (CISU)	Civilsamfundspuljen (CISU)	Civilsamfundspuljen (CISU)	Civilsamfundspuljen (CISU)	Civilsamfundspuljen (CISU)		
Bevilling J.nr.:		104.N.557.b.1	13-1326-ELI-599	14-1536-PA-499	13-1247-SP-307	104.N.557.b.2	14-1594-PA-666	13-1302-SP-887	14-1485-SP-887											
Ubrugte tilskudsmidler ved årets begyndelse	772.325	180.529	411.179	126.341	17.524	10.086	74.134	11.488	11.488											1.466.309
+ udbetalte tilskud i regnskabsåret	5.236.436	1.056.350	1.077.012	1.26.341	572.131	-	589.655	435.196	435.196											11.254.487
"Sum 1"	6.008.761	1.236.879	1.488.191	1.26.341	589.655	10.086	74.134	446.684	446.684											12.720.796
Overført til parterne i regnskabsåret	4.583.749	893.312	1.328.903	97.182	457.617	-	71.424	158.204	158.204											9.737.052
Fotbrugt i Danmark i regnskabsåret	592.498	273.985	1.328.903	97.182	71.424	10.061	58.987	121.274	121.274											1.326.649
"Sum 2"	5.176.247	1.167.297	1.328.903	97.182	529.041	10.061	58.987	279.478	279.478											11.063.701
Overført til dansk administration	359.036	69.582	93.023	6.803	37.033	25	4.129	19.563	19.563											758.350
"Sum 3"	359.036	69.582	93.023	6.803	37.033	25	4.129	19.563	19.563											758.350
["Sum 1" minus "Sum 2" og "Sum 3"]	473.458	-	66.265	22.356	23.581	0	11.018	147.643	147.643											898.745
+ oplønte renteindtægter	562	-	-	38	-	-0	-	-	-											599
- renteindtægter afregnet i dette regnskabsår	-	-	-	-	-	-	-	-	-											-
Ubrugte midler ved regnskabsårets afslutning	474.020	-	66.265	22.394	23.581	-0	11.018	147.643	147.643											899.344

Noter til årsregnskabet

Notes to the Financial Statements

	<u>DI FY14</u> DKK	<u>DI FY15</u> DKK	<u>DI FY16</u> DKK	<u>Total</u> DKK
12 Danmarks Indsamling <i>Danmarks Indsamling</i>				
Modtagne midler <i>Received funds</i>	1.468.230	1.613.411	1.677.898	4.759.539
Administrationsbidrag <i>Administrative contribution</i>	-96.052	-105.550	-109.769	-311.372
Til rådighed for projekter <i>Available for projects</i>	<u>1.372.178</u>	<u>1.507.861</u>	<u>1.568.129</u>	<u>4.448.167</u>
Anvendt ultimo FY16 <i>Used ultimo FY16</i>	1.073.009	303.556	0	1.376.565
Til rådighed for projekter 30. juni 2016 <i>Available for project</i> <i>30 June 2016</i>	<u>299.169</u>	<u>1.204.305</u>	<u>1.568.129</u>	<u>3.071.602</u>

Regnskabspraksis

Accounting Policies

Regnskabsgrundlag

Årsrapporten er aflagt i overensstemmelse med lov om fonde og visse foreninger samt "Bekendtgørelse om økonomiske og administrative forhold for modtagere af driftstilskud fra kulturministeriet."

Den anvendte regnskabspraksis er udvidet i forhold til sidste år, hvor ikke-kontante donationer er tilføjet under indtægter og omkostninger, da fonden for første gang har modtaget dette. Der er ingen yderligere ændringer i forhold til sidste år.

Årsregnskab for 2015/16 er aflagt i DKK.

Generelt om indregning og måling

Indtægter indregnes i resultatopgørelsen i takt med, at de indtjenes. Herudover indregnes værdireguleringer af finansielle aktiver og forpligtelser, der måles til dagsværdi eller amortiseret kostpris. Endvidere indregnes i resultatopgørelsen alle omkostninger, der er afholdt for at opnå årets indtjening, herunder afskrivninger, nedskrivninger og hensatte forpligtelser samt tilbageførsler som følge af ændrede regnskabsmæssige skøn af beløb, der tidligere har været indregnet i resultatopgørelsen.

Aktiver indregnes i balancen, når det er sandsynligt, at fremtidige økonomiske fordele vil tilflyde fonden, og aktivets værdi kan måles pålideligt.

Forpligtelser indregnes i balancen, når det er sandsynligt, at fremtidige økonomiske fordele vil fragå fonden, og forpligtelsens værdi kan måles pålideligt.

Basis of Preparation

The Annual Report is prepared in accordance with the Danish Act on Foundations and Certain Associations as well as the Danish Executive Order on Financial and Administrative Issues relating to Recipients of Operational Subsidies from the Danish Ministry of Culture.

The accounting policies applied have been expanded from last year, where gift in kind has been added to income and expenses, due to the fact that the foundation for the first time have received this. Other policies remain unchanged from last year.

Financial Statements for 2015/16 are presented in DKK.

Recognition and measurement

Revenues are recognised in the income statement as earned. Furthermore, value adjustments of financial assets and liabilities measured at fair value or amortised cost are recognised. Moreover, all expenses incurred to achieve the earnings for the year are recognised in the income statement, including depreciation, amortisation, impairment losses and provisions as well as reversals due to changed accounting estimates of amounts that have previously been recognised in the income statement.

Assets are recognised in the balance sheet when it is probable that future economic benefits attributable to the asset will flow to the Foundation, and the value of the asset can be measured reliably.

Liabilities are recognised in the balance sheet when it is probable that future economic benefits will flow out of the Foundation, and the value of the liability can be measured reliably.

Regnskabspraksis

Accounting Policies

Ved første indregning måles aktiver og forpligtelser til kostpris. Efterfølgende måles aktiver og forpligtelser som beskrevet for hver enkelt regnskabspost nedenfor.

Omregning af fremmed valuta

Transaktioner i fremmed valuta omregnes til transaktionsdagens kurs. Valutakursdifferencer, der opstår mellem transaktionsdagens kurs og kursen på betalingsdagen, indregnes i resultatopgørelsen som en finansiel post.

Tilgodehavender, gæld og andre monetære poster i fremmed valuta, som ikke er afregnet på balancedagen, måles til balancedagens valutakurs. Forskellen mellem balancedagens kurs og kursen på tidspunktet for tilgodehavendets eller gældens opståen indregnes i resultatopgørelsen under finansielle indtægter og omkostninger.

Anlægsaktiver, der er købt i fremmed valuta, måles til kursen på transaktionsdagen.

Assets and liabilities are initially measured at cost. Subsequently, assets and liabilities are measured as described for each item below.

Translation policies

Transactions in foreign currencies are translated at the exchange rates at the dates of transaction. Exchange differences arising due to differences between the transaction date rates and the rates at the dates of payment are recognised in financial income and expenses in the income statement.

Receivables, payables and other monetary items in foreign currencies that have not been settled at the balance sheet date are measured at the exchange rates at the balance sheet date. Any differences between the exchange rates at the balance sheet date and the exchange rates at the time of inception of the receivable or payable are recognised in financial income and expenses in the income statement.

Fixed assets acquired in foreign currencies are measured at the transaction date rates.

Regnskabspraksis *Accounting Policies*

Resultatopgørelsen

Indtægter

Indtægter omfatter indsamlede midler, driftstilskud fra midler fra puljen til landsdækkende almennyttige organisationer samt finansielle indtægter.

Indsamlede midler omfatter bidrag fra Plan faddere, bidragsydere, Danmarks Indsamlingen, virksomheder, fonde, ikke-kontante donationer, EU og midler fra Danida. Bidrag fra faddere medtages i resultatopgørelsen i det år, bidraget vedrører, mens Danida-midler medtages i resultatopgørelsen i det år, midlerne modtages. De ikke anvendte midler fra Danida hensættes til anvendelse i kommende år.

Midler fra puljen til landsdækkende almennyttige organisationer indregnes i takt med, at midlerne modtages. Midlerne modtages og anvendes i dækning af omkostninger i regnskabsåret.

Income Statement

Income

Income comprises collected funds, operational subsidies received from the pool for national non-profit organisations as well as financial income.

Collected funds comprise contributions from plan sponsors, donors, enterprises, foundations, gifts in kind, EU and funds from Danida.

Contributions from plan sponsors are recognised in the income statement in the year to which the contribution relates, whereas Danida funds are recognised in the income statement in the year in which the funds are received. Unused funds from Danida are transferred to the coming year.

Funds from the pool for national non-profit organisations are recognised as the funds are received. The funds are received and spent to cover expenses in the financial year.

Regnskabspraksis *Accounting Policies*

Omkostninger og afskrivninger

Omkostninger omfatter omkostninger til indsamling, administration og finansiering.

Indsamlingsomkostninger dækker lønninger til personale, ikke-kontante donationer samt omkostninger til bl.a. fundraising kampagner i forbindelse med hvervning af nye faddere og bidragsydere samt profilering af Plan Danmark.

Administrationsomkostninger dækker lønninger til det administrative personale herunder servicering af faddere, håndtering af bidrag og udsendelse af opkrævning og PBS, lokaleomkostninger, IT samt almindelig kontoradministration.

Finansielle omkostninger omfatter renter og gebyrer.

Expenses, depreciation and amortization

Expenses comprise expenses for collection, administration and financing.

Expenses relating to the collection of funds comprise staff salaries, gifts in kind and expenses for, among other things, fundraising campaigns in connection with the enlistment of new plan sponsors and donors as well as profiling of Plan Danmark.

Administrative expenses comprise salaries to administrative staff, including servicing of plan sponsors, handling of contributions and forwarding of in-payment forms and handling of payments through the Danish Payments System, costs of premises and IT as well as general office administration.

Financial expenses comprise interest and fees.

Regnskabspraksis

Accounting Policies

Balancen

Immaterielle og materielle anlægsaktiver

Anlægsaktiver måles til kostpris med fradrag af akkumulerede af- og nedskrivninger. Kostprisen omfatter anskaffelsesprisen, omkostninger direkte tilknyttet anskaffelsen og omkostninger til klargøring af aktivet indtil det tidspunkt, hvor aktivet er klar til at blive taget i brug.

Afskrivningsgrundlaget er kostpris med tillæg af opskrivninger og fradrag af forventet restværdi efter afsluttet brugstid. Der foretages lineære afskrivninger baseret på følgende vurdering af aktivernes forventede brugstider:

Udvikling af hjemmeside	3-5 år
Software	3 år
Indretning af lejede lokaler	3 år
Driftsmidler og inventar	5 år
Edb mv.	3-10 år

Tilgodehavender og deposita

Tilgodehavender og deposita måles i balancen til amortiseret kostpris eller en lavere nettorealiseringsværdi, hvilket her svarer til pålydende værdi med fradrag af nedskrivning til imødegåelse af tab.

Værdipapir

Værdipapir er værdiansat til kursværdi på statusdagen. Kursregulering af værdipapirer, der vedrører bundne aktiver, føres direkte på egenkapitalen.

Balance Sheet

Intangible assets and property, plant and equipment

Fixed assets are measured at cost less accumulated depreciation and amortisation and less any accumulated impairment losses. Cost comprises the cost of acquisition, expenses directly related to the acquisition and expenses for preparation of the asset up until the time when the asset is ready for use.

The basis for depreciation and amortisation is cost with addition of revaluation and reduced by expected residual value after the end of the useful life. Depreciation and amortisation are calculated on a straight-line basis over the expected useful lives of the assets, which are:

Development of website	3-5 years
Software	3 years
Leasehold improvements	3 years
Fixture and fittings, tools and equipment	5 years
Computers etc.	3-10 years

Receivables and deposits

Receivables and deposits and are measured in the balance sheet at the lower of amortised cost and net realisable value, which corresponds to nominal value less provisions for bad debts.

Securities

Securities are measured at market value at the balance sheet date. Exchange adjustments of securities relating to tied-up assets are recognised directly in equity.

Regnskabspraksis *Accounting Policies*

Periodeafgrænsningsposter

Periodeafgrænsningsposter indregnet under aktiver omfatter afholdte omkostninger, der vedrører efterfølgende regnskabsår.

Periodeafgrænsningsposter måles til kostpris.

Egenkapital

Fondens bundne egenkapital består del af oprindelig grundkapital inklusive efterfølgende forhøjelser samt konsolidering af fondsformuen i henhold til vedtægterne.

Den disponible egenkapital består af henlæggelser til senere uddelinger samt overført resultat.

Finansielle gældsforpligtelser

Gældsforpligtelser indregnes til kostpris på tidspunktet for stiftelse af gældsforholdet. Efterfølgende opgøres de til amortiseret købspris, hvilket for korte og uforrentede gældsforpligtelser samt for variabelt forrentede gældsforpligtelser normalt svarer til den nominelle værdi.

Uddelinger

Udbetalte uddelinger

Uddelinger, som i overensstemmelse med fondens formål er vedtagne og udbetalte på balancedagen fragår egenkapitalen via resultatopgørelsen.

Skyldige uddelinger

Uddelinger, som i overensstemmelse med fondens formål er vedtagne på balancedagen og kundgjort overfor modtager, men som ikke er udbetalt på balancedagen fragår via resultatopgørelsen og indregnes som en gældsforpligtelse.

Prepayments

Prepayments comprise expenses paid relating to the following financial year.

Equity

The Foundation's tied-up equity consists of the original capital including subsequent increases and consolidation of the Foundation's capital in accordance with the deed of foundation.

Available equity consists of appropriations for later allocation and retained earnings.

Financial debts

Debts are recognised at cost at the time of inception of the debt. Subsequently, debts are measured at amortised cost, which for short-term and non-interest-bearing debt and variable-rate loans usually corresponds to nominal value.

Allocations

Allocations paid

Allocations which in accordance with the object of the Foundation have been adopted and paid at the balance sheet date are deducted from equity via the income statement.

Accrued allocations

Allocations which in accordance with the object of the Foundation have been adopted at the balance sheet date and announced to the recipient, but which have not been paid at the balance sheet date, are deducted via the income statement and recognised as debt.

Regnskabspraksis

Accounting Policies

Henlæggelser til senere uddeling

Uddelinger, der er besluttet på balancedagen, men ikke kundgjort overfor modtager, anses for at være henlagt til senere uddeling. Da fonden ikke er forpligtet overfor modtager på balancetidspunktet, indregnes uddelingerne som en særskilt post under egenkapitalen.

Appropriations for later allocation

Allocations which have been adopted at the balance sheet date, but have not been announced to the recipient are considered appropriations for later allocation. As the Foundation is not committed to-wards the recipient at the balance sheet date, the allocations are recognised as a separate equity item.