

# fødevareBanken

Birkedommervej 31, 2, 2400 København NV  
CVR-nr. 32 57 33 71

## Årsrapport for 2015



Foreningsoplysninger m.v.	3
Ledelsespåtegning	4
Den uafhængige revisors erklæring	5 - 6
Ledelsesberetning	7 - 9
Resultatopgørelse	10
Balance	11 - 12
Anvendt regnskabspraksis	13 - 14
Noter	15 - 32

---

**Foreningen**

---

fødevareBanken  
Birkedommervej 31, 2  
2400 København NV  
Hjemsted: København  
CVR-nr.: 32 57 33 71  
Regnskabsår: 01.01 - 31.12

---

**Bestyrelse**

---

Klaus Bustrup, formand  
Winnie Berndtson, næstformand  
Kristina Boldt Klausen  
Gitte Jeppesen  
Lene Kristensen  
Jørgen Pedersen  
Jens Ditlev Lauritzen  
Flemming Birk  
Gitte Gross  
Jens Fisker Carlsbæk  
John Køppler

---

**Direktion**

---

Karen Inger Thorsen

---

**Revisor**

---

Beierholm  
Statsautoriseret Revisionspartnerselskab

Vi har dags dato aflagt årsrapporten for regnskabsåret 01.01.15 - 31.12.15 for fødevareBanken.

Årsrapporten aflægges i overensstemmelse med foreningens vedtægter, og den beskrevne regnskabspraksis.

Det er vores opfattelse, at årsrapporten giver et retvisende billede af foreningens aktiver, passiver, finansielle stilling og resultat. Samtidig er det vores opfattelse, at ledelsesberetningen indeholder en retvisende redegørelse for de forhold, beretningen omhandler.


København, den 4. februar 2016

### Direktionen




Karen Inger Thorsen


### Bestyrelsen



Klaus Bustrup  
Formand



Winnie Berndtson  
Næstformand



Kristina Boldt Klausen




Gitte Jeppesen



Lene Kristensen



Jørgen Pedersen



Jens Ditlev Lauritzen



Flemming Birk



Gitte Gross



Jens Fisker Carlsbæk



John Køppler

**Til ledelsen i fødevareBanken**

Vi har revideret årsrapporten for fødevareBanken for regnskabsåret 01.01.15 - 31.12.15, der omfatter resultatopgørelse, balance, anvendt regnskabspraksis og noter.

**Ledelsens ansvar for regnskabet**

Ledelsen har ansvaret for udarbejdelsen af et årsregnskab, der giver et retvisende billede i overensstemmelse med foreningens vedtægter og god regnskabsskik. Ledelsen har endvidere ansvaret for den interne kontrol, som ledelsen anser for nødvendig for at udarbejde et årsregnskab uden væsentlig fejlinformation, uanset om denne skyldes besvigelser eller fejl.

**Revisors ansvar**

Vores ansvar er at udtrykke en konklusion om årsregnskabet på grundlag af vores revision. Vi har udført revisionen i overensstemmelse med internationale standarder om revision og yderligere krav ifølge dansk revisorlovgivning. Dette kræver, at vi overholder etiske krav samt planlægger og udfører revisionen for at opnå høj grad af sikkerhed for, om årsregnskabet er uden væsentlig fejlinformation.

En revision omfatter udførelse af revisionshandlinger for at opnå revisionsbevis for beløb og oplysninger i årsregnskabet. De valgte revisionshandlinger afhænger af revisors vurdering, herunder vurdering af risici for væsentlig fejlinformation i årsregnskabet, uanset om denne skyldes besvigelser eller fejl. Ved risikovurderingen overvejer revisor intern kontrol, der er relevant for foreningens udarbejdelse af et årsregnskab, der giver et retvisende billede. Formålet hermed er at udforme revisionshandlinger, der er passende efter omstændighederne, men ikke at udtrykke en konklusion om effektiviteten af foreningens interne kontrol. En revision omfatter endvidere vurdering af, om ledelsens valg af regnskabspraksis er passende, om ledelsens regnskabsmæssige skøn er rimelige samt den samlede præsentation af årsregnskabet.

Det er vores opfattelse, at det opnåede revisionsbevis er tilstrækkeligt og egnet som grundlag for vores konklusion.

Revisionen har ikke givet anledning til forbehold.

**Konklusion**

Det er vores opfattelse, at årsregnskabet giver et retvisende billede af foreningens aktiver, passiver og finansielle stilling pr. 31.12.15 samt af resultatet af foreningens aktiviteter for regnskabsåret 01.01.15 - 31.12.15 i overensstemmelse med foreningens vedtægter og god regnskabsskik.

**UDTALELSE OM LEDELSESBERETNINGEN**

Vi har gennemlæst ledelsesberetningen. Vi har ikke foretaget yderligere handlinger i tillæg til den udførte revision af årsregnskabet. Det er på denne baggrund vores opfattelse, at oplysningerne i ledelsesberetningen er i overensstemmelse med foreningens vedtægter og god regnskabsskik.

København, den 4. februar 2016

**Beierholm**

Statsautoriseret Revisionspartnerselskab



Thomas Nislev  
Statsaut. revisor

## Ledelsesberetning

fødevareBanken er opstået på baggrund af to samfundsproblemer: madspild og madfattigdom. På den ene side smides der hver dag store mængder mad ud i fødevarerektoren, som i sidste ende belaster miljøet, når det afbrændes. På den anden side oplever en større gruppe af socialt udsatte til tider sult og dårlig ernæring.

fødevareBanken er den eneste organisation i Danmark, der systematisk og i stor skala adresserer fødevarerspild i industrien og madfattigdom hos socialt udsatte samtidig.

Vi samarbejder med alle, der deler vores vision om et samfund, hvor der aldrig er langt til hjælp og støtte til udsatte medborgere. Vi arbejder derfor på at motivere både aktører i fødevarebranchen, erhvervsvirksomheder og almindelige borgere til at involvere sig i kampen mod madspild og madfattigdom og dermed blive en del af løsningen.

2015 var året hvor vi blandt andet:

- Nåede vores samlede mål for fundraising og øgede egenindtjeningen med ca. 10 % i forhold til 2014
- Udleverede mere end en halv gang mere overskudsmad end i 2014
- Nåede over 100 faste modtagerorganisationer

Ultimo 2015 havde vi 105 faste modtagerorganisationer som samlet får 117,5 ugentlige leveringer. Det endelige tal for 2015 lander lige omkring 685 tons overskudsfødevarer mod ca. 423 tons i 2014. Altså en stigning på 62 % i forhold til 2014. De 685 tons består hovedsageligt af mejerivarer (ca. 36 %), frugt (ca. 15 %) og grønt (ca. 13 %).

I foråret 2015 udrullede vi vores scannersystem i både København og Aarhus, som giver større sikkerhed i registreringen, hvilket er vigtigt for fødevarerikkerhed og sporbarhed.

Der havde længe været uklarhed omkring SKATs syn på håndteringen af udtagningsmoms i forbindelse med donation af overskudsfødevarer til (bl.a.) fødevareBanken. Vi deltog i flere møder herom i en arbejdsgruppe under ISOBRO.

Som resultat heraf udsendte SKAT i 2015 et styresignal om problemstillingen. Her fremgår det at

"Det er SKATs opfattelse, at fødevareproducenter, fødevaregrossister og supermarkeder m.fl., som udleverer overskudsvarer til indsamlingsorganisationer mod en enhedspris, f.eks. pr. kg/ton fødevarer, kan anvende denne pris som momsgrundlag, jf. momslovens § 4, stk. 1, og § 27, stk. 1, dvs. at der skal betales salgsmoms af den pris, som varerne faktisk sælges for".

Senere præciseres det, at der kan være tale om en symbolsk enhedspris, ligesom det også fremgår at "SKAT lægger vægt på, at der er tale om varer, som for producenterne m.fl. udgør "overskudsvarer", dvs. varer, som virksomheden normalt ville destruere, og hvorved varerne

udgør en negativ værdi for virksomheden”

Sidstnævnte lægger op til en kilopris meget tæt på 0 kr.

Men rent praktisk skal fødevareBanken fremadrettet faktureres for afhentninger og leveringer af overskudsvarer – og det er så det beløb, som der skal betales salgsmoms af.

Vi har set de første af disse fakturaer, og det er så små beløb, at fødevareBanken kan håndtere det.

I 2015 udarbejdede fødevareBanken en midtvejsevaluering, som dokumenterede status i forhold til tidsplanen og indtægtsgrundlaget. Midtvejsevalueringen blev godkendt i VELUX FONDENS bestyrelse, hvilket udløser udbetaling af de sidste to rater af donationen fra fonden.

Vi har mere end 150 frivillige ultimo 2015. Frivilligruppen består stadig overvejende af ældre mænd, men vi ser nu også flere unge i alle dele af organisationen.

Efter dialog med frivilligruppen, vedtog bestyrelsen en ny frivilligstrategi, som skal implementeres i 2015 og 2016.

Fødevarebanken er stadig en ny og relativt ukendt størrelse, men der er ingen tvivl om, at opmærksomheden og kendskabet til os vokser.

En medieanalyse fra Infomedia i 2015 viste, at fødevareBanken blev omtalt 395 gange i medierne i 2015, nåede over 29 mio. såkaldte bruttolæsere, og at estimeret annonceværdi af omtalen løb op i ca. 4,9 mio. kr. Særligt i december måned (op til jul) var interessen stor med 84 omtaler til en værdi af 1,8 mio. kr.

Analyseinstituttet Epinion foretog i maj 2015 en måling af kendskabet til fødevareBanken. Kendskabet er stadig relativt beskedent, 10 %, men det er en fremgang fra 7 % året før. Ikke overraskende er kendskabet størst i Hovedstadsområdet (16 %) og Midtjylland (13 %).

- I december bragte Politiken bestyrelsesformand Klaus Bustrups kronik: 'Vi kan ikke være vores madspild bekendt, når 800 millioner mangler mad'
- Daværende statsminister Helle Thorning Schmidt (S) besøgte fødevareBanken og SydhavnsCompagniet i februar
- I juni deltog vi på Folkemødet på Bornholm bl.a. med en kokkedyst på overskudsvarer mellem daværende miljøminister, Kirsten Brosbøl (S) og Joachim B. Olsen (LA) med hjælp fra køkkenpersonale fra to af vores modtagerorganisationer, Reden International og SydhavnsCompagniet

En af de vigtigste opgaver for fødevareBanken er at oparbejde det nødvendige



indtægtsgrundlag, der gør det muligt at drive en landsdækkende fødevarebank også efter udløbet af donationen fra Velux Fonden.

Med hjælp fra kommunikationsbureauet 'København' udarbejdede fødevareBanken en positionerings- og kommunikationsplatform: fødevareBanken er fødevarebranchens professionelle partner. Det betyder, at forventningerne til indtjening fra erhvervslivet skrues op, og indtjening fra medlemmer og private donorer skrues ned, samt at vi opgraderer personalemæssigt med medarbejdere med relevante kompetencer i forhold til dette.

I 2015 nåede vi målsætningen og øgede egenindtjeningen med 10 % i forhold til 2014

Generalforsamlingen i maj 2015 vedtog nye vedtægter for foreninger, som bl.a. gav plads til en ansat, en ekstra frivillig og en ekstra medlemsrepræsentant i en bestyrelse på nu 11 medlemmer.

Se i øvrigt vores hjemmeside for flere oplysninger fødevaredonorer, modtagerorganisationer, driften og organisationen i det hele taget.

Note	2015 DKK	2014 DKK
1 Tilskud fra Velux Fonden	3.999.772	8.594.920
2 Tilskud offentlige puljer og fonde	1.383.520	2.170.081
3 Tilskud virksomheder	669.797	283.500
20 Logistikgebyr modtager	940.207	604.231
21 Donationer og støttemedlemskaber	147.169	121.479
<b>Indtægter i alt</b>	<b>7.140.465</b>	<b>11.774.211</b>
22 Personaleomkostninger	-5.032.413	-4.146.244
23 Salgsomkostninger	-465.525	-226.648
24 Bilomkostninger	-591.582	-454.839
25 Lokaleomkostninger	-1.210.210	-1.029.825
26 Administrationsomkostninger	-677.857	-779.658
27 Etableringsomkostninger	-1.474.315	-2.836.735
Andre finansielle omkostninger	-235	0
<b>Omkostninger i alt</b>	<b>-9.452.137</b>	<b>-9.473.949</b>
<b>Resultat før overførsel af ubrugte midler</b>	<b>-2.311.672</b>	<b>2.300.262</b>
1, 32 Ubbrugte midler der overføres fra tidligere år	5.998.051	3.697.789
1, 32 Ubbrugte midler der overføres til 2016	-3.686.379	-5.998.051
<b>Årets resultat</b>	<b>0</b>	<b>0</b>

<b>AKTIVER</b>		31.12.15	31.12.14
		DKK	DKK
Note			
	Deposita	143.994	156.713
	<b>Finansielle anlægsaktiver i alt</b>	<b>143.994</b>	<b>156.713</b>
	<b>Anlægsaktiver i alt</b>	<b>143.994</b>	<b>156.713</b>
28	Tilgodehavender	1.027.238	747.424
29	Periodeafgrænsningsposter	0	75.009
	<b>Tilgodehavender i alt</b>	<b>1.027.238</b>	<b>822.433</b>
30	<b>Likvide beholdninger</b>	<b>3.555.506</b>	<b>6.056.506</b>
	<b>Omsætningsaktiver i alt</b>	<b>4.582.744</b>	<b>6.878.939</b>
	<b>Aktiver i alt</b>	<b>4.726.738</b>	<b>7.035.652</b>

<b>PASSIVER</b>		31.12.15	31.12.14
Note		DKK	DKK
	Foreningskapital	31.059	31.059
31	<b>Egenkapital i alt</b>	<b>31.059</b>	<b>31.059</b>
32	Modtagne forudbetalinger	4.006.702	6.401.051
	Leverandører af varer og tjenesteydelser	143.012	86.476
33	Anden gæld	545.965	517.066
	<b>Kortfristede gældsforpligtelser i alt</b>	<b>4.695.679</b>	<b>7.004.593</b>
	<b>Gældsforpligtelser i alt</b>	<b>4.695.679</b>	<b>7.004.593</b>
	<b>Passiver i alt</b>	<b>4.726.738</b>	<b>7.035.652</b>

## GENERELT

Årsrapporten er aflagt i overensstemmelse med vedtægtermes bestemmelser og god regnskabspraksis.

Den anvendte regnskabspraksis er uændret i forhold til foregående år.

### Generelt om indregning og måling

I resultatopgørelsen indregnes indtægter i takt med, at de indtjenes, herunder indregnes værdireguleringer af finansielle aktiver og forpligtelser. I resultatopgørelsen indregnes ligeledes alle omkostninger, herunder afskrivninger og nedskrivninger.

I balancen indregnes aktiver, når det er sandsynligt, at fremtidige økonomiske fordele vil tilflyde foreningen, og aktivets værdi kan måles pålideligt. Forpligtelser indregnes i balancen, når det er sandsynligt, at fremtidige økonomiske fordele vil fragå foreningen, og forpligtelsens værdi kan måles pålideligt. Ved første indregning måles aktiver og forpligtelser til kostpris. Efterfølgende måles aktiver og forpligtelser som beskrevet nedenfor for hver enkelt regnskabspost.

Visse finansielle aktiver og forpligtelser måles til amortiseret kostpris, hvorved der indregnes en konstant effektiv rente over løbetiden. Amortiseret kostpris opgøres som oprindelig kostpris med fradrag af eventuelle afdrag samt tillæg/fradrag af den akkumulerede amortisering af forskellen mellem kostpris og nominelt beløb.

Ved indregning og måling tages hensyn til forudsigelige tab og risici, der fremkommer inden årsrapporten aflægges, og som be- eller afkræfter forhold, der eksisterede på balancedagen.

## RESULTATOPGØRELSE

### Indtægter

Indtægter indregnes i takt med, at de tilgår Foreningen.

### Omkostninger

Omkostninger indregnes i det år, hvor de afholdes.

**BALANCE****Driftsmidler**

Anskaffelse af driftsmidler, hvor foreningen har modtaget konkret tilskud til, er udgiftsført i resultatopgørelsen.

**Tilgodehavender**

Tilgodehavender måles til amortiseret kostpris, hvilket sædvanligvis svarer til pålydende værdi med fradrag af nedskrivning til imødegåelse af tab.

**Gældsforpligtelser**

Kortfristede gældsforpligtelser måles til amortiseret kostpris, hvilket normalt svarer til gældens pålydende værdi.

	2015 DKK	2014 DKK
<b>1. Tilskud fra Velux Fonden</b>		
Tilskud fra Velux Fonden	3.999.772	8.594.920
Tilskud i perioden	3.999.772	8.594.920
Midlerne anvendes således:		
Lønomkostninger	3.380.821	2.501.691
Øvrige interne lønomkostninger	0	61.128
Eksterne lønomkostninger, konsulentbistand	105.331	563.587
Lokaleomkostninger	598.143	0
IT / Telefoni / Internet	147.993	119.054
Transportgodtgørelse	814	18.845
Sekretariatsomkostninger	387.327	311.684
Salgsomkostninger	439.821	200.063
Etableringsomkostninger, kontor - og lagerinventar	-5.499	474.206
Etableringsomkostninger, telefoni, IT	76.548	31.585
Etableringsomkostninger, Ware House Management	125.219	342.258
Etableringsomkostninger, varebiler	838.737	481.393
Etableringsomkostninger, istandsættelse af lokaler	216.189	965.567
Midlerne anvendes således i alt	6.311.444	6.071.061
	-2.311.672	2.523.859
Tilskud overført fra 2014	5.998.051	3.474.192
Tilskud overført til 2016	-3.686.379	-5.998.051
	0	0

	2015 DKK	2014 DKK
<b>2. Tilskud offentlige puljer og fonde</b>		
Bevilling fra Social- og Integrationsministeriet, jf. note 4, 5, 6	199.338	730.750
Tilskud fra Lauritzen Fonden, jf. note 7	0	150.000
Bevilling fra Miljøministeriet, jf. note 8	0	63.800
Bevilling Københavns Kommune §18, jf. note 9	100.000	110.000
Bevilling Århus Kommune §18, jf. note 10	40.000	40.000
Bevilling Frederiksberg Kommune §18, jf. note 11	40.000	40.000
Bevilling Randers Kommune §18, jf. note 12	25.000	0
Bevilling Kolding Kommune §18, jf. note 13	1.677	0
Bevilling Tips- og lottopuljen, jf. note 14	632.505	562.375
Tilskud fra private fonde, jf. note 15	195.000	229.493
Projekttilskud til kølebil, jf. note 16	150.000	230.000
Tilskud førstehjælpskursus, jf. note 18	0	8.663
Øvrige tilskud	0	5.000
I alt	1.383.520	2.170.081

**3. Tilskud virksomheder**

Tilskud morgenmadklubber, jf. note 17	469.797	283.500
Tilskud BRF Kredit, jf. note 19	200.000	0
I alt	669.797	283.500



	2015	2014
	DKK	DKK

#### 4. Bevilling fra Social- og Integrationsministeriet

j.nr. 2291-0010-01:

Bevilling fra Social- og Integrationsministeriet	0	600.000
--	---	---------

Bevilling i perioden	0	600.000
----------------------	---	---------

Midlerne anvendes således:

Løn direktør	0	400.000
--------------	---	---------

Husleje (kontor,lager)	0	200.000
------------------------	---	---------

Midlerne anvendes således i alt	0	600.000
---------------------------------	---	---------

#### 5. Bevilling fra Social- og Integrationsministeriet

j.nr. 8005-0302:

Bevilling fra Social- og Integrationsministeriet	80.088	0
--	--------	---

Midlerne anvendes således:

Løn, frivillig koordinator	69.700	0
----------------------------	--------	---

løn, kommunikationsmedarbejder	4.888	0
--------------------------------	-------	---

Forplejning	5.500	0
-------------	-------	---

Midlerne anvendes således i alt	80.088	0
---------------------------------	--------	---

	2015	2014
	DKK	DKK

## 6. Bevilling fra Social- og Integrationsministeriet

j.nr. 8255-0933:

Bevilling fra Social- og Integrationsministeriet	119.250	130.750
Bevilling i perioden	119.250	130.750

Midlerne anvendes således:

Løn, medarbejdere	119.250	130.750
Midlerne anvendes således i alt	119.250	130.750

## 7. Tilskud fra Lauritzen Fonden

Tilskud fra Lauritzen Fonden	0	150.000
Tilskud i perioden	0	150.000

Midlerne anvendes således:

Løn, drifts koordinator	0	150.000
Midlerne anvendes således i alt	0	150.000

	2015	2014
	DKK	DKK

## 8. Bevilling fra Miljøministeriet

j.nr. MST-115-00164:

Bevilling fra Miljøministeriet	0	63.800
Bevilling i perioden	0	63.800

Foreningen har anvendt frivillige timer, svarende til DKK 21.900

Midlerne anvendes således:

Løn	0	22.472
Materiale	0	93.128
PR / Formidling	0	12.000
Egen finansiering	0	21.900

Midlerne anvendes således i alt	0	149.500
---------------------------------	---	---------

	0	-63.800
--	---	---------

Bevilling overført fra 2013	0	63.800
-----------------------------	---	--------

	0	0
--	---	---

	2015	2014
	DKK	DKK

### 9. Bevilling Københavns Kommune §18

Sagsnr. 2014-0177009:

Bevilling Københavns Kommune §18	100.000	110.000
Bevilling i perioden	100.000	110.000
Midlerne anvendes således:		
Løn, frivillig koordinator	100.000	110.000
Midlerne anvendes således i alt	100.000	110.000

### 10. Bevilling Århus Kommune §18

Sagsnr. 14/032908:

Bevilling Århus Kommune §18	40.000	40.000
Bevilling i perioden	40.000	40.000
Midlerne anvendes således:		
Løn, frivillig koordinator	40.000	44.797
Midlerne anvendes således i alt	40.000	44.797
	0	-4.797
Bevilling overført fra 2013	0	4.797
	0	0

	2015	2014
	DKK	DKK

### 11. Bevilling Frederiksberg Kommune §18

j.nr. 2015/73:

Bevilling Frederiksberg Kommune §18	40.000	40.000
Bevilling i perioden	40.000	40.000

Midlerne anvendes således:

Løn, frivillig koordinator	30.000	40.000
Frivillig pleje, arbejdstøj	10.000	0
Midlerne anvendes således i alt	40.000	40.000

### 12. Bevilling Randers Kommune §18

Bevilling Randers Kommune §18	25.000	0
Bevilling i perioden	25.000	0

Midlerne anvendes således:

Løn, frivillig koordinator	25.000	0
Midlerne anvendes således i alt	25.000	0

	2015 DKK	2014 DKK
<b>13. Bevilling Kolding Kommune §18</b>		
Bevilling Kolding Kommune §18	15.000	0
Bevilling i perioden	15.000	0
Midlerne anvendes således:		
Rejseomkostninger	1.677	0
Midlerne anvendes således i alt	1.677	0
	13.323	0
Bevilling overført til 2016	13.323	0
	0	0

**14. Bevilling Tips- og lottopuljen**

j.nr. 8245-0118:

Bevilling Tips- og lottopuljen	632.505	562.375
Bevilling i perioden	632.505	562.375
Midlerne anvendes således:		
Løn	632.505	504.001
Revision og regnskabsmæssig assistance	0	58.374
Midlerne anvendes således i alt	632.505	562.375

	2015 DKK	2014 DKK
<b>15. Tilskud fra private fonde</b>		
Ernst og Vibeke Husmans Fond	50.000	30.000
Aktuelle Bøgers Fond	0	87.750
Fondation Roi Baudouin	0	6.743
Torben og Alice Frimodts Fond	0	15.000
Asta og Jul. P. Justesens Fond	50.000	30.000
Aase og Ejnar Danielsens Fond	0	25.000
Lund Larsen Fond	0	5.000
Chr. P. Hansen og Hustrus Fond	0	30.000
Osvald Christensen Mindefond	5.000	0
Margrethegaardens Legat	30.000	0
Gudbjørg og Ejnar Honorés Fond	30.000	0
Direktør Henry Jørgensen og Hustru Rigmor Jørgensens Fond	15.000	0
Direktør J.P. Lund og Hustru Vilhelmine Bugge's Legat	5.000	0
Solar Fonden af 1978	10.000	0
Tilskud i perioden	195.000	229.493

Midlerne anvendes således:

Lønomkostninger	104.456	94.566
Salgsomkostninger	13.589	7.563
Autodrift, transport og distribution	25	712
Telefoni og IT	4.572	4.500
Konsulent	3.254	2.311
Øvrige sekretariats udgifter	11.967	11.782
Husleje, el og varme	12.961	20.023
Reparation og vedligeholdelse	5.519	1.281
Etableringsomkostninger, kontor - og lagerinventar	-170	17.926
Etableringsomkostninger, telefoni, IT	2.365	1.194
Etableringsomkostninger, Ware House Management	3.869	12.938
Etableringsomkostninger, varebiler	25.914	18.197
Etableringsomkostninger, istandsættelse af lokaler	6.679	36.500
Midlerne anvendes således i alt	195.000	229.493

	2015 DKK	2014 DKK
<b>16. Projekttilskud til kølebil</b>		
Amager Vest Loakludvalg	0	40.000
Amager Øst Loakludvalg	0	30.000
Bispebjerg Loakludvalg	0	15.000
Valby Loakludvalg	0	30.000
KGS. Enghave Loakludvalg	0	15.000
Den Bøhmske Fond	50.000	100.000
Grosserer H.P. Strengberg og Hustru Kristiane Strengbergs Mindelegat	100.000	0
	150.000	230.000
Tilskud overført fra 2013	0	155.000
	150.000	385.000
Privat donation, se note 16	0	36.850
Tilskud i perioden	150.000	421.850
Midlerne anvendes således:		
Køb af kølebil	150.000	421.850
Midlerne anvendes således i alt	150.000	421.850



	2015	2014
	DKK	DKK

### 17. Tilskud morgenmadklubber

Nordic Kelloggs ApS	0	270.000
Fondation Roi Baudouin	22.797	0
Cargill Nordic A/S	44.000	13.500
	66.797	283.500
Tilskud overført fra 2014 (Kellogs)	403.000	0
Tilskud i perioden	469.797	283.500

Midlerne anvendes således:

Lønninger	242.173	210.417
Salgsomkostninger	0	3.623
Sekretariats udgifter	0	1.882
Husleje	227.624	67.578
Midlerne anvendes således i alt	469.797	283.500

### 18. Tilskud førstehjælpkursus

Trygfonden	0	8.663
Tilskud i perioden	0	8.663

Midlerne anvendes således:

Honorar ekstern - ABFU	0	8.663
Midlerne anvendes således i alt	0	8.663

	2015 DKK	2014 DKK
<b>19. Tilskud BRF Kredit</b>		
Tilskud BRF Kredit	200.000	0
Tilskud i perioden	200.000	0
Midlerne anvendes således:		
Lønninger	200.000	0
Midlerne anvendes således i alt	200.000	0
<b>20. Logistikgebyr modtager</b>		
Logistikgebyr modtager	940.207	604.231
Tilskud i perioden	940.207	604.231
Midlerne anvendes således:		
Transportomkostninger	590.720	435.009
Husleje	349.487	169.222
Midlerne anvendes således i alt	940.207	604.231

	2015	2014
	DKK	DKK

## 21. Private donationer

I Donationer og Støtte indgår private donationer:

Private donationer	0	36.850
--------------------	---	--------

Midlerne anvendes således:

Overført til tilskud kølebil, se note 12	0	36.850
--	---	--------

Midlerne anvendes således i alt	0	36.850
---------------------------------	---	--------

## 22. Personaleomkostninger

Lønninger	4.640.003	3.829.442
Ændring i feriepengeforpligtelse	124.179	197.883
Løntilskud og lønrefusioner	-12.650	-72.879
ATP-bidrag	23.760	19.980
Andre omkostninger til social sikring	40.706	38.400
Rejse- og befordringsgodtgørelse	3.314	19.073
Kursusomkostninger	49.337	14.950
Diverse personaleomkostninger	93.189	89.844
Arbejdstøj	70.575	9.551
I alt	5.032.413	4.146.244

Gennemsnitligt antal beskæftigede i året	11	9
--	----	---

	2015 DKK	2014 DKK
<b>23. Salgsomkostninger</b>		
Restaurationsbesøg	1.250	5.245
Gaver og blomster	1.015	715
Rejser	133.643	134.591
Annoncer	10.442	23.863
Reklame	15.574	23.428
Markedsføring i øvrigt	301.534	30.357
Konferencer	2.067	8.449
Distributionsomkostninger	0	0
I alt	465.525	226.648

**24. Bilomkostninger**

Brændstof, varebiler	122.362	105.244
Forsikring og vægtafgift, varebiler	107.212	74.487
Vedligeholdelse, varebiler	249.775	49.030
Leje, varebiler	111.371	206.249
Transport omkostninger	862	19.829
I alt	591.582	454.839

**25. Lokaleomkostninger**

Husleje	818.319	843.243
Varme	103.889	123.453
El, vand og gas	98.933	27.475
Rengøring og vedligeholdelse	189.069	32.329
Lokaleomkostning	0	3.325
I alt	1.210.210	1.029.825

	2015 DKK	2014 DKK
<b>26. Administrationsomkostninger</b>		
Kontorartikler	84.244	59.436
It-omkostninger	110.061	73.191
Mindre nyanskaffelser	73.582	23.321
Telefon og telefax	46.581	53.581
Porto og gebyrer	31.183	19.260
Revisorhonorar	57.500	31.500
Regnskabs- og bogholderimæssig assistance	90.500	117.062
Konsulent	111.487	162.881
Forsikringer	62.209	58.151
Faglitteratur og tidsskrifter	11.536	0
Kontingenter	43.068	9.352
Administrationsomkostning	900	0
Affaldsgebyr	40.118	36.463
Netværksaktiviteter	19.890	22.994
Sekretariatsudgifter	151.592	112.466
SKAT - retur købsmoms	-291.403	0
Øvrige omkostninger	34.809	0
I alt	677.857	779.658

**27. Etableringsomkostninger**

Kontor- og lagerinventar	-5.820	498.975
Telefoni og IT	81.022	33.235
Warehouse Management	132.537	360.135
Kølebiler	1.037.753	928.388
Istandsættelse af lokaler og etablering af køle- og fryserum	228.823	1.016.002
I alt	1.474.315	2.836.735

	31.12.15	31.12.14
	DKK	DKK

**28. Tilgodehavender**

Tilskud fra Tips- og lottepuljen	632.505	562.375
Tilskud fra Miljøministeriet	0	63.800
Tilgodehavender serviceaftaler	192.884	121.249
Tilgodehavende BRF Kredit	200.000	0
Andre tilgodehavender	1.849	0
I alt	1.027.238	747.424

**29. Periodeafgrænsningsposter**

Forudbetalt husleje	0	75.009
---------------------	---	--------

**30. Likvide beholdninger**

Kasse	6.996	254
Foreningskonto	395.932	530.085
Mastercard konti	36.392	0
Donationskonti	509.116	1.120.755
Dankort	6.603	11.052
Bankkonto, Merkur	100.696	4.394.360
Bankkonto, Nordea	2.499.771	0
I alt	3.555.506	6.056.506

**31. Egenkapital**

Beløb i DKK	Forenings- kapital
<i>Egenkapitalopgørelse 01.01.14 - 31.12.14</i>	
Saldo pr. 01.01.14	31.059
Saldo pr. 31.12.14	31.059
<i>Egenkapitalopgørelse 01.01.15 - 31.12.15</i>	
Saldo pr. 01.01.15	31.059
Saldo pr. 31.12.15	31.059

2015 DKK	2014 DKK
-------------	-------------

**32. Modtagne forudbetalinger**

Modtaget tilskud for 2016:

Nordic Kelloggs ApS, tilskud 2016	307.000	403.000
Kolding Kommune §18	13.323	0
Modtaget tilskud for 2016 i alt	320.323	403.000
Ikke forbrugte midler, overført til kommende år:		
Velux Fonden	3.686.379	5.998.051
Ikke forbrugte midler, overført til kommende år i alt	3.686.379	5.998.051
I alt	4.006.702	6.401.051

---

	31.12.15 DKK	31.12.14 DKK
<b>33. Anden gæld</b>		
A-skat og arbejdsmarkedsbidrag	0	115.558
ATP og andre sociale ydelser	9.720	8.100
Feriepenge	19.725	1.067
Feriepengeforpligtelse til funktionærer	516.520	392.341
I alt	545.965	517.066

---