

LÆGER UDEN GRÆNSERS FOND

Dronningensgade 68, 3
1420 København K
Danmark

CVR-nr. 17 01 00 77

ÅRSRAPPORT 2015

23. regnskabsår

INDHOLDSFORTEGNELSE

	Side
PÅTEGNING OG ERKLÆRING	
Ledelsespåtegning	3
Den uafhængige revisors påtegning	4
LEDELSESBERETNING	
Oplysninger om fonden	6
Nøgletal	7
Ledelsesberetning	8
Læger uden Grænsers hovedaktiviteter	8
Læger uden Grænsers historie og organisation	8
Læger uden Grænser i Danmark	8
Internationalt arbejde i 2015	9
Læger uden Grænsers aktiviteter i Danmark	10
Programaktiviteter	10
Treatfood	11
Indsamling af private midler/fundraising	12
Bevillinger fra Udenrigsministeriet/ Danida	13
Human Resources	13
Oplysningsarbejde 2015	14
Supportafdelingen	16
Administration	16
Bidrag til forskning og andet humanitært arbejde	17
Bestyrelse og medlemskab	17
Forventninger til det nye år	17
Begivenheder efter regnskabsårets afslutning	18
ÅRSREGNSKAB 1. JANUAR – 31. DECEMBER 2015	
Anvendt regnskabspraksis	19
Resultatopgørelse	23
Balance	24
Noter	25

Ledelsespåtegning

Bestyrelse og direktion har dags dato aflagt årsrapporten for 2015 for Læger uden Grænsers Fond.

Årsrapporten er udarbejdet i overensstemmelse med dansk lovgivning og vedtægterne.

Vi anser den valgte regnskabspraksis for hensigtsmæssig, således at årsrapporten giver et retvisende billede af fondens aktiver, passiver og finansielle stilling pr. 31. december 2015 samt af resultatet af fondens aktiviteter for regnskabsåret 1. januar - 31. december 2015.

Årsrapporten indstilles til godkendelse.

København, den

Direktør:



Jesper H. Brix

Bestyrelse:



Sohur Mire
Næstformand



Cheme Andersen
Formand




Heidi Christensen




Nina Kjærgaard



Mauro Lucardi

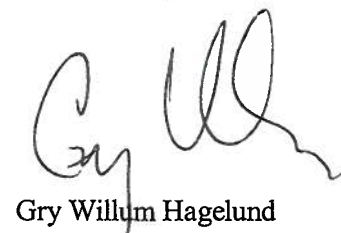


Anders Bæhring



Mads Geisler
Suppleant

Kristoffer Vogler
Suppleant



Gry Willum Hagelund
Suppleant

Den uafhængige revisors erklæringer

Til bestyrelsen og direktionen i Læger Uden Grænsers Fond

Påtegning på årsregnskabet

Vi har revideret årsregnskabet for Læger Uden Grænsers Fond for regnskabsåret 1. januar – 31. december 2015, der omfatter resultatopgørelse, balance og noter, herunder anvendt regnskabspraksis. Årsregnskabet udarbejdes efter årsregnskabsloven under hensyntagen til de særlige regler, der gælder for ikke-erhvervsdrivende fonde.

Ledelsens ansvar for årsregnskabet

Ledelsen har ansvaret for udarbejdelsen af et årsregnskab, der giver et retvisende billede i overensstemmelse med årsregnskabsloven under hensyntagen til de særlige regler, der gælder for ikke-erhvervsdrivende fonde. Ledelsen har endvidere ansvaret for den interne kontrol, som ledelsen anser nødvendig for at udarbejde et årsregnskab uden væsentlig fejlinformation, uanset om denne skyldes besvigelser eller fejl.

Revisors ansvar

Vores ansvar er at udtrykke en konklusion om årsregnskabet på grundlag af vores revision. Vi har udført revisionen i overensstemmelse med internationale standarder om revision og yderligere krav ifølge dansk revisorlovgivning. Dette kræver, at vi overholder etiske krav samt planlægger og udfører revisionen for at opnå høj grad af sikkerhed for, om årsregnskabet er uden væsentlig fejlinformation.

En revision omfatter udførelse af revisionshandlinger for at opnå revisionsbevis for beløb og oplysninger i årsregnskabet. De valgte revisionshandlinger afhænger af revisors vurdering, herunder vurderingen af risici for væsentlig fejlinformation i årsregnskabet, uanset om denne skyldes besvigelser eller fejl. Ved risikovurderingen overvejer revisor intern kontrol, der er relevant for fondens/foreningens udarbejdelse af et årsregnskab, der giver et retvisende billede. Formålet hermed er at udforme revisionshandlinger, der er passende efter omstændighederne, men ikke at udtrykke en konklusion om effektiviteten af fondens interne kontrol. En revision omfatter endvidere vurdering af, om ledelsens valg af regnskabspraksis er passende, om ledelsens regnskabsmæssige skøn er rimelige samt den samlede præsentation af årsregnskabet.

Det er vores opfattelse, at det opnåede revisionsbevis er tilstrækkeligt og egnet som grundlag for vores konklusion.

Revisionen har ikke givet anledning til forbehold.

Konklusion

Det er vores opfattelse, at årsregnskabet giver et retvisende billede af fondens aktiver, passiver og finansielle stilling pr. 31. december 2015 samt af resultatet af fondens aktiviteter for regnskabsåret 1. januar – 31. december 2015 i overensstemmelse med årsregnskabsloven under hensyntagen til de særlige regler, der gælder for ikke-erhvervsdrivende fonde.

Udtalelse om ledelsesberetningen

Vi har i henhold til årsregnskabsloven gennemlæst ledelsesberetningen. Vi har ikke foretaget yderligere handlinger i tillæg til den udførte revision af årsregnskabet. Det er på denne baggrund vores opfattelse, at oplysningerne i ledelsesberetningen er i overensstemmelse med årsregnskabet.

København, den 28. april 2016

ERNST & YOUNG

Godkendt Revisionspartnerselskab

CVR-nr. 30 70 02 28


Svend Duelund Jensen
statsautoriseret revisor

Oplysninger om fonden

Fonden	<p>Læger uden Grænsers Fond Dronningensgade 68, 3. 1420 København K</p> <p>Telefon: +45 39 77 56 00 Hjemmeside: www.msf.dk E-mail: info@msf.dk CVR-nr.: 17 01 00 77</p>
Formål/charter	<p>Læger uden Grænser (MSF) er en organisation, som uden nogen form for diskrimination med hensyn til race, religion, tro eller politisk tilhørsforhold hjælper befolkninger i nød, ofre for menneskeskabte katastrofer eller naturkatastrofer og ofre for krigshandlinger.</p> <p>Læger uden Grænser er en fuldstændig neutral og upartisk organisation, som i henhold til den universelle medicinske etik og retten til humanitær hjælp kræver fuld og uhindret frihed til at udføre sit arbejde.</p> <p>Udsendte og ansatte i Læger uden Grænser lover at overholde de lægeetiske regler og være neutrale over for alle politiske, religiøse og økonomiske påvirkninger.</p> <p>Alle udsendte og ansatte er opmærksomme på de risici og farer, de udsætter sig for, og de forlanger ikke andet vederlag til sig selv eller deres pårørende end det, Læger uden Grænser kan tilbyde dem.</p>
Bestyrelse	<p>Cheme Andersen, læge, formand Sohur Mire, læge, næstformand Heidi Christensen, læge Mauro Lucardi, arkitekt Nina Kjærgaard, projektkonsulent, MA Anders Bæhring, bygningskonstruktør Kristoffer Vogler, læge, suppleant Gry Willum Hagelund, sygeplejerske, suppleant Mads Geisler, læge, suppleant</p>
Direktør	Jesper H. Brix
Revisor	<p>Ernst & Young P/S Osvold Helmuths Vej 4 2000 Frederiksberg, Denmark</p>
Momsregistrering	Fonden er momsregistreret for så vidt angår køb og salg af merchandise.

HOVEDTAL (tkr.)	<u>2015</u>	<u>2014</u>	<u>2013</u>	<u>2012</u>	<u>2011</u>
Indsamlede bidrag og donationer	199.309	185.939	146.070	139.876	143.337
Uddelt i året	-140.361	-134.031	-118.760	-108.774	-119.061
Andre humanitære projekter	-17.544	-15.917	-13.545	-14.547	-14.158
Fundraising og administration	-33.201	-32.938	-27.244	-26.853	-22.877
Resultat før forskydning i hensatte midler	8.203	3.053	-13.478	-10.298	-12.759
Hensat til konkrete projekter/anvendt af tidligere års hensatte midler	-8.203	-3.053	13.478	10.298	12.759
Overført til fondens egenkapital	0	0	0	0	0
NØGLETAL					
<i>Indtægternes fordeling</i>					
Private donorer	79,4%	75,9%	71,5%	76,4%	79,0%
Offentlige midler	20,5%	24,0%	28,4%	23,4%	20,7%
Andre indtægter	0,1%	0,1%	0,1%	0,2%	0,3%
<i>Indtægter i alt</i>	100,0%	100,0%	100,0%	100,0%	100,0%
<i>Uddelt i året</i>	70,4%	72,1%	81,3%	77,8%	83,1%
<i>Andre humanitære projekter</i>					
Bidrag til projektstyring	-6,5%	-6,1%	-6,6%	-8,0%	-7,4%
Informations- og fortalervirksomhed	-1,8%	-2,0%	-2,2%	-1,9%	-1,9%
Bidrag til forskning og andet humanitært arbejde	-0,5%	-0,5%	-0,5%	-0,5%	-0,6%
	-8,8%	-8,6%	-9,3%	-10,4%	-9,9%
<i>Fundraising og administration</i>					
Fundraising	-11,7%	-12,5%	-13,1%	-13,6%	-10,9%
Ledelse og general administration	-4,9%	-5,2%	-5,6%	-5,6%	-5,0%
	-16,7%	-17,7%	-18,7%	-19,2%	-16,0%
Resultat før forskydning i hensatte midler	4,1%	1,6%	-9,2%	-7,4%	-8,9%
Hensat til konkrete projekter/anvendt af tidligere års hensatte midler	-4,1%	-1,6%	9,2%	7,4%	8,9%
Overført til fondens egenkapital	0,0%	0,0%	0,0%	0,0%	0,0%

Ledelsesberetning

Læger uden Grænsers hovedaktiviteter

Læger uden Grænser / Médecins Sans Frontières (MSF) intervenserer i nød- og krisesituationer for at mildne lidelser forårsaget af uopfyldte medicinske behov og for at skabe menneskeligt acceptable forhold for befolkninger i nød.

Gennem sin medicinske indsats for og sit vidnesbyrd om nødstedte befolkningsgruppers situation bestræber MSF sig på at tilskynde til ændringer til fordel for disse grupper. Ved at påvirke det internationale samfund og de nationale regeringer arbejder MSF for at fremme en social og politisk reaktion, der respekterer og beskytter nødstedte menneskers værdighed og lever op til deres behov.

Læger uden Grænsers historie og organisation

Læger uden Grænser startede som den franske organisation Médecins Sans Frontières i 1971 og blev grundlagt af franske læger og journalister, som oplevede Biafrakrigen i Nigeria i slutningen af 1960'erne. Sidenhen er organisationen vokset og har nu base i 24 lande (Frankrig, Belgien, Holland, Spanien, Schweiz, Luxembourg, USA, Tyskland, Italien, Storbritannien, Australien, Canada, Hong Kong, Sverige, Norge, Grækenland, Japan, Brasilien, Argentina, Sydafrika, Tjekkiet, Mexico og Danmark).

Médecins Sans Frontières er organiseret i fem europæiske hovedkvarterer eller 'Operative Centre' (OC) i Paris, Bruxelles, Amsterdam, Barcelona og Geneve, der koordinerer og administrerer bevægelsens medicinske og humanitære indsatser. Et internationalt kontor er baseret i Geneve og sørger for en samlet koordinering af organisationens aktiviteter. De øvrige nationale afdelinger - heriblandt Danmark - er tilknyttet et bestemt OC, som såkaldt partner-sektion.

Det internationale Médecins Sans Frontières udsendte i 2015 omkring 7.700 læger, sygeplejersker, laboranter, administratorer og logistikere etc. MSF arbejder i mere end 60 lande, og de udsendte nødhjælpsarbejdere samarbejder med omkring lidt over 30.000 lokalt ansatte medarbejdere. Det samlede reviderede regnskab for hele det internationale Médecins Sans Frontières kan findes på Læger uden Grænsers hjemmeside www.msf.dk efter 30. juni 2016.

Læger uden Grænser i Danmark

Læger uden Grænsers Fond er den danske afdeling af Médecins Sans Frontières og blev grundlagt i maj 1993.

Læger uden Grænsers Fond i Danmark (MSF-Danmark) er en selvstændig organisation med egen bestyrelse og ledelse. Formanden - og et selvsupplerende bestyrelsesmedlem - fra den danske sektion er stemmeberettigede medlemmer af det internationale repræsentantskab (IGA – International General Assembly) og har lige stemmeret med et tilsvarende antal repræsentanter fra de øvrige 23 sektioner samt 4 særlige associationer (MSF Southern Africa, MSF East Africa, MSF Latin America, MSF South Asia). Desuden sidder et af MSF-Danmarks bestyrelsesmedlemmer også i bestyrelsen for det Operationelle Center Bruxelles (OCB), hvor MSF-Danmark er tilknyttet som partner-sektion.

Den danske afdeling af Læger uden Grænser foretog i 2015 76 udsendelser – en stigning på 9 udsendelser i forhold til 2014 - og bidrog med finansieringen af organisationens arbejde på projekter i omkring 55 lande.

Internationalt arbejde 2015

Borgerkrigen i Syrien fortsatte i 2015 med uformindsket styrke, og civilbefolkningen blev ekstremt hårdt ramt. Læger uden Grænser hjælper med alt fra fødsler til kroniske sygdomme og behandler hårdt sårede patienter. I 20 dage i træk, i august måned, bliver det belejrede område East Ghouta nær Damaskus udsat for intense luftangreb på markedspladser og civile bygninger. Dagligt bliver 100 mennesker behandlet på et af de hospitaler, som Læger uden Grænser støtter i området. I perioden bliver 377 mennesker dræbt og 1.932 såret.

I marts går Yemen fra at være fattigt og ustabil til at være et land med stor usikkerhed, da borgerkrigen mellem houthis-oprørere og saudisk-ledede koalitionsstyrker bryder ud. I august vurderer FN, at 80 procent af befolkningen har brug for akut humanitær hjælp. I de otte provinser, hvor Læger uden Grænser er til stede, behandler vi i 2015 flere end 20.000 sårede. Arbejdsforholdene er dog enormt vanskelige – i oktober bliver et af vores hospitaler bombet, og det efterlader 20.000 mennesker uden adgang til sundhedshjælp.

I maj 2015 begynder Læger uden Grænser at arbejde på det første af i alt tre redningsskibe i Middelhavet. Skibene skal redde mennesker i havsnød, når de forsøger at krydse Middelhavet i ofte meget skrøbelige fartøjer. Ombord på skibene er der blandt andet medicinsk personale, eksperter inden for redningsoperationer samt logistikere. Vi yder medicinsk behandling til de nødstedte. I 2015 redder Læger uden Grænser flere end 20.000 mennesker i Middelhavet. Flere end 3.000 kvinder, mænd og børn drukner i samme periode.

Sydsudan oplevede i 2015 en kraftig stigning i antallet af malariapatienter. Sygdommen rammer ekstra hårdt her, fordi befolkningens adgang til lægehjælp og for eksempel myggenet, som kan beskytte mod sygdommen, er yderst begrænset. Derfor uddannede Læger uden Grænser blandt andet 37 ”malaria-agenter”, som på motorcykler forcerede de mudrede veje. De testede og behandlede i gennemsnit 1.800 mennesker hver uge i landsbyerne omkring Agok. Dermed opdagede vi mange tilfælde af malaria, inden de blev livstruende, og befolkningen var nu ikke længere tvunget til at gå i flere timer eller dage for at nå den nærmeste sundhedsklinik.

I de tidlige morgentimer den 3. oktober 2015 blev Læger uden Grænsers hospital i nordafghanske by Kunduz bombet. Mindst 42 mennesker mistede livet – heraf 14 af vores ansatte samt 28 patienter. USA tog ansvaret for luftangrebet, men årsagen til bombardementet er fortsat uklart. USA var informeret om hospitalets GPS-koordinator, og Læger uden Grænser har efterfølgende krævet en uafhængig undersøgelse af angrebet. På grund af den totale ødelæggelse af hospitalet og usikkerheden omkring hvorfor det skete måtte vi træffe den svære beslutning at trække vores resterende personale ud fra området.

Angrebet på Læger uden Grænsers hospital i Kunduz, Afghanistan var desværre kun et af flere angreb på vores hospitaler og sundhedsstrukturer i 2015. I både Yemen og Syrien oplevede vi gentagne gange, at de hospitaler og sundhedsstrukturer som organisationen støtter, blev ramt af luftangreb.

Læger uden Grænser ser dette som en begyndende farlig trend – at civile, hospitaler og sundhedsstrukturer, der normalt er beskyttet under Genevekonventionerne og International Humanitær Lov, ikke længere er noget, som de stridende parter respekterer. Læger uden Grænser opponerer stærkt offentligt mod dette i ønsket om at få stoppet, hvad der kan virke som målrettede angreb på hospitaler og sundhedsstrukturer.

I november 2015 blev den én måned gamle baby Nubia udskrevet fra Læger uden Grænsers ebolahospital i Guinea. Nubia bliver den sidste ebolapatient i det vestafrikanske land og den første nyfødte, der overlever sygdommen. Læger uden Grænser har bekæmpet ebola, siden den smitsomme sygdom kom til Vestafrika i marts 2014, hvor sygdommen spredte sig over grænserne fra Guinea til Senegal, Nigeria, Liberia og Sierra Leone og senere også til Mali. Langt størstedelen, ca. 27.000, af de mennesker, der blev smittet med ebola, kom fra Guinea, Sierra Leone og Liberia. Over 11.000 mennesker mistede livet i de tre lande. Fra marts 2014 til januar 2016 har Læger uden Grænser behandlet 10.288 ebola-patienter. Læger uden Grænser har spillet en afgørende og ledende rolle i at nedkæmpe ebolaudbruddet. De epidemien var på sit højeste, var knap 4.000 lokale og 325 internationale medarbejdere fra Læger uden Grænser i Vestafrika for at bekæmpe sygdommen.

På grund af den store strøm af mennesker på flugt, som har søgt tilflugt i Europa, har Læger uden Grænser i 2015 og i modsætning til tidligere år været nødsaget til at åbne en lang række humanitære projekter indenfor Europas grænser: Search and Rescue aktiviteter på Middelhavet og i de Ægæiske Hav, modtagelses- og transitcentre på bl.a. de græske øer og Serbien, hvor vi har hjulpet med lægehjælp, vand og sanitet, mad og meget mere.

Læger uden Grænsers aktiviteter i Danmark

Programaktiviteter

Programenheden har fortsat sit arbejde med et særlig fokus på advocacy (fortalervirksomhed) og med at sikre indtægten og varetagelsen af statsmidler i overensstemmelse med MSF policy.

Advocacyaktiviteter har fokuseret på adgang til medicin og behandling samt international humanitær lov, og er pågået både gennem bilateral dialog med andre organisationer, politikere, embedsmænd og fagpersoner, samt gennem offentlig kommunikation i samarbejde med kommunikationsafdelingen, herunder Danmarks Indsamlingen.

Inden for emnet adgang til medicin og behandling har vi haft fokus på hiv/aids, multi-resistent tuberkulose og børnevacciner. Vi har fortsat det tætte samarbejde med Access kampagnen samt med andre organisationer i Danmark med ekspertise og udfordringer inden for de samme områder.

I forhold til børnevacciner, har vi arbejdet på at skabe opmærksomhed og handling i en dansk kontekst. Målet på sigt er at få Danmark til at genoptage sin støtte til 'Global Alliance for Vaccines (GAVI)'. Blandt andet har vi haft et vigtigt samarbejde med UNICEF og Røde Kors med et fælles foretræde for Udenrigsudvalget, som resulterede i spørgsmål til ministeren. I forhold til hiv/aids deltog MSF DK i den danske UNAIDS delegation og har arbejdet for at styrke potentialet i delegationssamarbejdet sammen med Aids-fondet og Dansk Institut for Menneskerettigheder. Ebola var også fortsat på dagsordenen i 2015, hvor MSF DK, ud over en del offentlig kommunikation, også satte Ebola på dagsordenen via et seminar, arrangeret i samarbejde med Dansk Røde Kors, Globale

Læger og Børnefonden. Her blev erfaringer med håndteringen af epidemien, samt nødvendigheden af at lære af disse for at forhindre en gentagelse, diskuteret.

Efter det tragiske angreb på MSFs hospital i Kunduz i oktober 2015 henvendte MSF DK sig til statsministeren samt udenrigs- og forsvarsministeren, med en opfordring til at støtte en uafhængig undersøgelse af bombardementet. Henvendelserne blev efterfulgt af møder med de politiske forsvarsordførere for at sikre, at de var informeret om angrebet, gøre dem opmærksomme på overtrædelserne af international humanitær lov, høre hvad deres holdning var og opfordre stærkt til opbakning til en uafhængig undersøgelse af angrebet. Det resulterede blandt andet i spørgsmål til udenrigsministeren samt et svar, som desværre viser, at der er lang vej igen for at få dansk opbakning til uafhængige undersøgelser. Arbejdet kræver et langt træk og vil fortsætte i 2016.

Arbejdet med at sikre statsmidler ('Public Institutional Funding (PIF)' i overensstemmelse med MSF policies er fortsat. En af de centrale aktiviteter har været gennemførelsen af et Danida review/ 'capacity assessment' med bred involvering fra OCB og MSF DK, som blev afsluttet på tilfredsstillende vis. Reviewet er en standardprocedure, som udenrigsministeriet har til hensigt at gennemføre af humanitære partnerskabsaftaleorganisationer ca. hver 4-5 år. Programenheden har også ydet støtte til felten i Sydsudan i forbindelse med afrapporteringen på Partnerskabsaftalen 2014. Der afholdes fortsat månedlige videokonferencer med MSF SE og MSF NO om PIF samarbejdet og deltagelse i den internationale MSF platform prioriteres højt. I 2015 stod MSF DK for koordineringen af udarbejdelsen af et fælles MSF SE og MSF DK Sydsudan landeprogram 2016, som blev præsenteret til både Danida og Sida. Det er en af de måder, hvorpå vi kan være med til at effektivisere det internationale samarbejde om PIF og nedbringe den samlede internationale arbejdsbyrde. Tiltag som vi vil arbejde for spreder sig til andre sektioner/donorer. Et vigtigt internt samarbejde har været med Support-afdelingen i hele arbejdet med at systematisere og konsolidere processer og procedurer efterspurgt af MSF DKs revisorer og Danida.

I 2015 påbegyndte HR- og programenheden produktionen af en kort dokumentarfilm om ALSO-kurset (Advanced Life Support Obstetrics) for at fortælle historien om mødredødelighed og historien om, hvordan kurset med dets enkle metoder kan være med til at nedbringe mødre- og spædbørnsdødelighed i felten. Den korte dokumentarfilm skal hovedsageligt bruges som oplysning til den brede befolkning, men også i forbindelse med rekruttering. Danida støtter projektet med 50.000 kr. via Danidas oplysningsbevilling. Ambitionen er at få filmen optaget til visning på den internationale Women Deliver konference, der skal afholdes i København i maj 2016.

TreatFood

Baggrund:

TreatFOOD er et forskningssamarbejde mellem Institut for Sport, Idræt og Ernæring, Københavns Universitet og Læger uden Grænser. Formålet er at forbedre kvaliteten af og adgangen til behandling af moderat akut underernæring gennem udvikling af nye specialudviklede og omkostningseffektive ernæringsprodukter og kapacitetsopbygningen af lokale partnere i Afrika.

Læger uden Grænser ønsker med dette projekt at bidrage til ny viden til behandling af de 33 millioner børn, der i øjeblikket lider af moderat akut underernæring, og til hvem, der ikke findes en effektiv,

standardiseret international anerkendt behandling, således at internationale retningslinier til behandling af moderat akut underernæring kan blive udviklet. Dermed håber vi på at kunne bidrage til at reducere global børnedødelighed og sygdom som følge af underernæring.

Projektet er et fem-årigt projekt, der startede i januar 2010. Det er støttet af Danida med 10.000.000 kr. og af Læger uden Grænser i Norge og Danmark med henholdsvis 5.929.461 kr. og 4.712.054 kr. Desuden har World Food Program bevilliget 2.385.444 kr. og Arvid Nilssons Fond 2.000.000 kr til projektet: I alt 23.026.959 kr., hvoraf 18.376.195 kr. administreres af Læger uden Grænser i Danmark.

Aktiviteter 2015:

Projektaktiviteter i Burkina Faso blev startet i 2013 og fortsatte til 2015, hvor alle 5 trialsites var velfungerende.

I løbet af 2015 blev opfølgningen af de sidste af samtlige rekrutterede børn til projektet (ialt 1612 børn) afsluttet efter 3 måneder med ernæringssupplement og 3 måneders opfølgning, i alt 6 måneder. Projektaktiviteterne, der havde mere end 80 ansatte, samt ca. 120 community healthworkers tilknyttet til opfølgning af børnene, er nu afsluttet som planlagt og data-analyse er påbegyndt.

De sidste forsendelser af prøver blev med nogen forsinkelse, pga. langtrukne importtilladelser, afsendt til Indien til deuteriummålinger. Disse målinger blev gennemført og data udleveret i slutningen af 2015. 4 PhD studerende er direkte tilknyttet projektet, hvoraf tre er indskrevet på Københavns Universitet, og en er indskrevet på University of Ouagadougou, Burkina Faso. Sidstnævnte PhD studerende har været i Danmark på PhD ophold i 2015.

Indsamling af private midler/fundraising

I 2015 modtog Læger uden Grænser 162,3 mio kr. i private indtægter. Af disse kom 121,9 mio. kr. fra privatpersoner, 12 mio. kr. fra fonde, 7,4 mio. kr. fra virksomheder, 15,9 mio. kr. fra indsamlinger og arrangementer, 1,1 mio fra klubber og foreninger og 4 millioner var bidrag til kontordrift i Danmark og kom fra blandt andet Momskompensationspuljen og Tips- og Lotto midlerne.

I 2014 var de samlede private indtægter 144 mio kr., hvor 117,8 mio kr. kom fra private bidragsydere. Den store stigning på godt 18 mio. kr. i de samlede private indtægter skyldes en stigning i indtægter fra virksomheder på 1,5 mio. kr., fonde står for en stigning på 2,3 mio kr. og fællesindsamlingen til fordel for ofrene for krigen i Syrien for ca. 8 mio. kr. Endelig støtter stadig flere danskere fast Læger uden Grænsers arbejde, og det har betydet ca. 6 mio. kr. mere til arbejdet for verdens mest sårbare befolkningsgrupper.

I 2015 udgjorde de private fundraising udgifter 23 mio kr. mod 23,2 mio kr. i 2014. Læger uden Grænser ønsker, at minimum 80% af de indsamlede midler går til arbejdet i felten. Dvs. at udgifter til administration og fundraising ikke overstiger 20%. I 2015 endte vi på et niveau, hvor udgifterne til administration og fundraising samlet set er 17%.

En væsentlig årsag til, at MSF fortsat kan sende så relativt stor en andel af indtægterne direkte til nødhjælpsarbejdet, er det store frivillige arbejde, der lægges i fonden. Også i 2015 arbejdede et stort

antal frivillige på MSF's kontor i København. Deres arbejde består for eksempel i at passe receptionen, tage telefoner og sende materiale ud. Mere specifikke opgaver inden for HR, regnskab, kommunikation, fundraising, donorservice og koordinering af foredrag løses også af frivillige.

Bevillinger fra Udenrigsministeriet/Danida

Udenrigsministeriet/Danida udbetalte i 2015 36.800.000 kr. til Læger uden Grænser (2014 39,3 mio). Kvaliteten af både de interventioner, vi præsenterer, samt materialet bliver vurderet som højt.

De regulære bevillinger, 12 mio, blev udbetalt til humanitære, medicinske nødhjælpsprojekter i Sydsudan og Den Centralafrikanske Republik (CAR). 21,05 mio af midlerne blev udbetalt som 'fleksible midler' til brug for udsendelse af nødhjælpsarbejdere på danske kontrakter til Læger uden Grænsers internationale projekter samt til akutte interventioner, øremærket til specifikke lande. Efter aftale med Danida anvendte Læger uden Grænser midlerne på akutte kriser i Etiopien (flygtninge fra Sydsudan), Malawi (oversvømmelser), Niger (Meningitis vaccinationskampagne) og Den Demokratiske Republik Congo (DRC, nødhjælpsberedskab). En andel blev også allokert til de regulære projekter i Sydsudan, for at imødekomme behovet for ekstra midler. MSF DK anvendte også i 2015 resten af en ekstraordinær bevilling på 3,75 mio. til Bentiu, Sydsudan, bevilget i 2014 for perioden 2014 – 2015.

Endelig modtog MSF DK 50.000 fra Danidas oplysningsbevilling som tilskud til produktion af den korte dokumentarfilm om ALSO kurset omtalt tidligere. At søge denne bevilling var et nyt tiltag for at få erfaring også med denne type bevilling og med de muligheder for egenproduktion, den giver.

Human Resources

HR afdelingen består af 4,2 fuldtidsansatte og er ansvarlig for rekruttering, udvikling og fastholdelse af tre kategorier ansatte: udsendte (expatriates), kontoransatte og frivillige.

HR-afdelingen arbejder på fire strategiske niveauer: på nationalt niveau i Danmark, på nordisk niveau, på Operationelt Center niveau og på internationalt niveau. Opfyldelsen af det overordnede mål om at være en attraktiv og ansvarlig arbejdsgiver i Danmark er meget afhængig af, at der er en sammenhæng mellem de enkelte niveauers strategier.

I 2015 udgjorde løn og pension til direktørerne kr. 2.548.135. Direktørernes eneste personalegode er en beskattet mobiltelefon, betalt af MSF-Danmark.

I 2015 var der igen en stigning i antallet af udsendelser fra Danmark, fra 67 i 2014 til 76 i 2015. Halvdelen af de udsendte havde korte kontrakter grundet årets mange katastrofesituationer såsom ebolaepidemien, jordskælvet i Nepal, konflikten i Den Central Afrikanske Republik og Sydsudan og flygtningesituationen i Sydeuropa. Udover dette var der enkelte akutte udsendelser til kriser i Yemen, Malawi og Ukraine.

Igen i 2015 har der været mange udsendelser til Afghanistan, hvor primært kirurgisk personale har arbejdet på Læger uden Grænsers traume- og fødselshospitaler rundt om i landet.

På de mere længerevarende projekter er der blevet udsendt personale, som har været med til at sikre adgang til basale sundhedsydelse og fødselshjælp for meget udsatte grupper. En ny faggruppe fik også muligheden for at blive udsendt med Læger uden Grænser i 2015. På grund af flygtningesituationen i specielt Grækenland var der behov for kulturelle oversættere på projekterne. Dette er folk, der kan oversætte sprog og kultur for lægerne og sygeplejerskerne. I 2015 blev den første kulturelle oversætter udsendt i december og flere er fulgt efter i starten af 2016.

I 2015 var den største gruppe udsendte logistisk personale med 28% af alle udsendelser, tæt fulgt af læger og administrativt personale. Antallet af sygeplejersker er steget i forhold til tidligere år til 15% af udsendelserne. Antallet af førstegangsendte har ligget stabilt med lidt under en tredjedel af alle udsendelser. Endvidere ses det, at erfarne udsendte tager i felten flere gange og i længere tid end tidligere, og 2015 var igen et rekordår for udsendelser af koordinatore med 29 % af alle udsendelserne.

Efter flere års arbejde med at opbygge de forskellige puljer af professioner og med at skabe en fleksibel arbejdsstyrke har udviklingen vist, at MSF-Danmark stadig kan respondere med kvalificeret personale på både de akutte katastrofer og på behovene i de længerevarende projekter.

I løbet af året blev der afholdt månedlige informationsmøder på kontoret i København og i Århus. Endvidere er der afholdt arrangementer på Københavns Universitets medicinstudie og Århus Universitet. HR afdelingen har deltaget i diverse karrieremesser, specialedage, professionshøjskoler og internationale konferencer rundt om i landet. Endvidere er der afholdt et PPD-kursus (internationalt forberedelseskursus med henblik på udsendelse) på Fredensborg Vandrehjem med deltagelse af nyrekrutterede medarbejdere fra flere lande.

Læger uden Grænser Danmark har, i samarbejde med en dansk gynækolog og Sexual and Reproductive Health-enheden i det operationelle center i Bruxelles, haft stor succes med at afholde kurser i Advanced Life Support in Obstetrics (ALSO) for jordemødre, gynækologer og almindelige læger. På dette kursus undervises der i internationale anerkendte teknikker, som bruges i akutte kriser i en fødselssituation. Dette kursus er nu spredt til felten, hvor der i 2015 blev afholdt kurser i blandt andet Afghanistan, Pakistan og Den Demokratiske Republik Congo.

De tre skandinaviske lande arbejder tæt sammen omkring uddannelse af personale, som kan deltage i kriseteams ved for eksempel kidnapninger og lign. i felten. Der blev i 2015 afholdt et fælles nordisk krisehåndteringskursus i Danmark, hvor personale fra kriseteams mm. blev uddannet og fik genopfrisket deres viden.

Oplysnings og medicarbejdet 2015

2015 har igen været et år, hvor Læger uden Grænser har været meget i pressen. Gennem de første måneder af året fyldte ebola epidemien i Vestafrika stadig en del, og vi havde fået etableret os som en vidende kilde, der var til rådighed 24/7 og kunne stille med expats – noget som er altafgørende, for at blive dem, som pressen ringer til. Efter en massiv indsats lykkedes det i høj grad at forblive den mest troværdige NGO på dette emne, på trods af, at mange andre aktører også var blevet aktive i bekæmpelse af sygdommen i Vestafrika.

Som en del af vores strategi om at blive så aktive internationalt som muligt, var vores presse officer udsendt til Nepal i en måned umiddelbart efter jordskælvet i april måned.

Det var en mission for den internationale MSF organisation. Udstationeringen førte til en del interviews med danske medier samt en tættere relation til det internationale kommunikationsnetværk i organisationen. Over for danske journalister viste det, at den danske afdeling havde international snit og nødberedskab.

Flygtningekrisen førte også meget pressearbejde med sig. Krisen blev intensiveret i efteråret, da mennesker på flugt også blev en del af den danske hverdag – og de danske medier fik derfor fornyet interesse for emnet. De fortløbende kæntringsulykker, samt vores budskaber omkring forhold for de flygtende, gav en del opmærksomhed. Vores redningsvest-kampagne, der opfordrede de europæiske regeringsledere til at sikre, at de flygtende ikke dør på deres vej mod at søge sikkerhed og asyl, førte blandt andet til et møde med udlændinge- og integrationsminister Inger Støjberg samt gav stor opmærksomhed via vores sociale medie-platforme. Som noget nyt brugte vi en dansk expat som talsperson i en DR dokumentar, der dokumenterede vores arbejde og forholdene for mennesker på flugt på den såkaldte ”Balkan-rute”.

Det tragiske angreb på vores hospital i Kunduz, Afghanistan, i efteråret gav meget stor genklang i de danske og udenlandske medier. Igen som under de første måneder af ebola-epidemien, var Læger uden Grænser hovedkilde, der gav genklang i verdenspressen.

Alt i alt gav pressedækningen af vores arbejde en estimeret PR-værdi på mindst 89.000.000 kr. I 2015 organiserede kommunikations-afdelingen vores indsats på Folkemødet, hvor vi deltog i/selv stod for tre debatarrangementer. Forløbet gav en del synlighed – ikke mindst på vores sociale medie platforme, samt muligheder for at netværke med redaktører og andre ngo’er. Det blev en succes som skal gentages i 2016, men hvor Program-afdelingen vil være hovedansvarlig for indsatsen. Folkemødet gav også afsæt til vores ”glemte kriser” kampagne, da et af debat-arrangementerne netop handlede om, at nyhedsredaktører fra TV2, Ekstra Bladet, Metroxpress og Berlingske skulle forholde sig til, hvordan man kan vinkle på glemte kriser, så de har bedre chancer for at få opmærksomhed. Kampagnen kørte videre i december måned i tæt samarbejde med MSF Norges egen glemte kriser kampagne.

Vi har haft massiv fremgang på vores sociale medier i 2015. Det skyldtes, at de er blevet prioriteret og stillingen Social Media Officer er blevet oprettet. Fremgangen ses både på stigningen i antal følgere, men også i engagementet fra dem, der følger os, så vi får flere likes og delinger af vores vidnesbyrd og nyheder.

På Facebook er vi steget med 12.500 følgere, og vi nåede derfor målet om 85.000 følgere ved udgangen af 2015. Vi har haft en høj engagements-rate, hvilket er vigtigt, når vi ønsker at skabe en tættere relation med følgere, der over tid potentielt kan blive til faste donorer. Både Twitter og Instagram er også steget markant i antal følgere og engagement.

Vi når derfor ud til rigtig mange mennesker med vores vidnesbyrd, både journalister (mest gennem Twitter), men i høj grad også til ”den almindelige” dansker. De sociale medier fungerer også som en fundraising-kanal, dog ikke så aggressivt som andre NGO’er. Vi har satset på, at vi gennem oplysning om vores arbejde, fokus på vores expats’ egne fortællinger og rettidige opdateringer giver vores følgere lyst til at donere til vores arbejde. Vi har ind imellem boostet opslag på Facebook, så vi har kunnet eksponere endnu flere mennesker for de budskaber, som vi synes skal prioriteres højt (for eksempel redningsvest-kampagnen).

Læger uden Grænsers hjemmeside har også fået et stort boost i 2015 med produktion af aktuelle nyheder og en række temasider (for eksempel ”nødhjælp under angreb”), der kan trække trafik ind på vores hjemmeside. Desuden er der blevet arbejdet intenst med udvikling af msf.dk i form af udtryk og brugervenlighed. I samarbejde med fundraisingafdelingen er sitet blevet mobil – og iPad optimeret, hvilket er altafgørende i forhold til den voksende tendens til, at danskerne går på nettet via deres mobil/iPad.

Kommunikationsafdelingen har også været særdeles aktiv i forhold til Michael Gylling Niensens blog på Jyllandsposten, hvor det blev til 16 opslag samt 13 debatindlæg – blandt andet med hjælp fra expats og deres personlige erfaringer fra felten. Emnerne var blandt andet situation i CAR, Syrien, kritik af dyre vacciner og glemte kriser.

Support afdelingen

Vi har i løbet af året konsolideret finans, IT og kontoradministration/reception i en selvstændig afdeling kaldt ”Support”.

Supportafdelingen består af i alt 3,6 medarbejdere samt ca. 10 fast tilknyttet frivillige som har opgaver inden for finance-controlling, jura & IT support. Vores reception er også hovedsageligt bemanded med frivillig arbejdskraft.

For at sikre en stabil og effektiv finansiel drift, på trods af kraftig vækst, har vi i fra marts 2015 valgt at outsource bogholderiet. I den sammenhæng er samtlige vores finansielle processer og arbejdsbeskrivelser blevet opdaterede.

Vi har også haft fokus på videreudviklingen af MSF’s finansielle, internationale styringsmekanisme for perioden frem til 2020. Arbejdet med at tilpasse den danske finansielle opfølgning og rapportering er foregået i årets sidste halvdel.

Et vigtig aspekt i den internationale, finansielle styring er evnen til at prognosticere de private indtægter mere nøjagtigt (forecasting). Et system, udviklet pro-bono af PwC (Price Waterhouse) er implementeret i slutningen af 2015 i samarbejde mellem fundraising- og supportafdelingen.

I 2015 har vi også haft fokus på vores IT struktur. Vi har gennemført flere forbedringer så som installation af ny server, ny firewall og identificeret en ny printer som blev installeret i januar 2016. Derudover har vi opgraderet vores back-up system samt implementeret et nyt trådløst internet.

Supportafdelingen har også haft det overordnede projektstyringsansvar for det nye CRM system (donordatabase) som vi har implementeret i løbet af 2015. Projektgruppen har bestået af medarbejdere fra fundraising- og supportafdelingen og systemet har været i drift siden marts 2015.

Administration

Omkostninger til ledelse og generel administration for Læger uden Grænsers kontor i Danmark holdt i 2015 niveauet med 8.390.993 kr. mod 8.387.126 kr. i 2014 svarende til 4,2% af de samlede indtægter.

Derudover bidrog det danske kontor med en del af omkostningerne til Læger uden Grænsers internationale kontor i Geneve, et beløb på 1.418.558 kr. i 2015 mod 1.336.899 kr. i 2014.

Dvs. at vi har anvendt 9.809.551 kr. til administration i 2015 svarende til 4,9 % af de samlede indtægter.

Bidrag til forskning og andet humanitært arbejde

I alt 1.050.539 kr. blev i 2015 ydet til Læger uden Grænsers internationale videnskabelige arbejde. Heraf bidrog MSF-Danmark i 2015 med 498.502 kr. til DNDi. DNDi projektet forsker i nye medicinske præparater til de oversete sygdomme som malaria og Chagas disease (se evt. www.dndi.org).

Herudover begyndte det danske kontor i 2006 at yde bidrag til MSF's Access-projekt. Bidraget steg i 2015 til 552.137 kr. Access-projektet har til formål at sikre adgang til livsvigtig medicin. Projektet henvender sig til producenter, regeringer, private interessenter og internationale organisationer for at skabe holdbare løsninger, der kan sikre adgangen til billig og god medicin til de sygdomme, som rammer mange mennesker i de fattige lande.

Bestyrelse og medlemskab

Læger uden Grænsers bestyrelse modtager ikke vederlag for sit arbejde. Bestyrelsesmøder afholdes månedligt, hvoraf mødernes første del er åbent for interesserede medlemmer af repræsentantskabet, frivillige såvel som ansatte.

Forventninger til det nye år

For at sikre at der er tilstrækkelige ressourcer til at imødekomme de stigende humanitære behov i felten, startede MSF-Danmark i 2014 en treårig vækststrategi, der skal sikre en årlig vækst i tilgangen af private midler på 10 pct. Den treårige vækststrategi – der primært har afsæt i organisationens fundraisingafdeling, men med aktiv støtte fra resten af organisationen – fortsætter i 2016.

I 2016 vil millioner af mennesker fortsat være på flugt fra krig, konflikter og fattigdom. I Læger uden Grænser vil vores indsats både i de lande, hvor mennesker flygter fra, i nabolandene og i Europa komme til at præge organisationen. Det kommer til at kræve en stor indsats fra os som organisation både i forhold til at få hjælpen frem, kommunikation, fundraising og HR.

Ligeledes vil Læger uden Grænser fokusere på de gentagne angreb på civile og sundhedsstrukturer, umiddelbare brud på Krigens Love. Fokus vil være på at stoppe disse angreb, sikre ordentlig monitorering og ansvarspåleggelse, hvis ulykken skulle ske.

MSF-Danmark vil i 2016 fortsætte med at fokusere på børn og underernæring i de lande og områder, hvor MSF arbejder, ligesom organisationen vil arbejde videre med emnerne omkring adgang til medicin og behandling, tuberkulose, HIV/AIDS og oversete humanitære katastrofer.

2016 bliver også året for Læger uden Grænsers første landsindsamling, dør-til-dør, som vil foregå den 29. maj. Landsindsamlingen vil ikke blive landsdækkende, men i stedet foregå i udvalgte områder omkring i Danmark. Målet er at få 6.000 indsamlere til at nå 800.000 husstande i ca. 115 definerede indsamlingsområder. Ud over indtægt er målet at skabe synlighed omkring Læger uden Grænser, således at kendskabet bliver differentieret.

Efter udfordringer i 2015 med fremsendelse af prøver fra felten til laboratorie i Indien, der medførte uforudsete forsinkelser, forventes MSF-Danmarks ernæringsprojekt, Treatfood, i samarbejde med Københavns Universitet, og finansieret af Læger uden Grænser og Danida at blive tilendebragt. Hovedartiklen, baseret på de indsamlede prøver, analyse af den data og resultaterne herfra, forventes offentliggjort i internationale medicinske tidsskrifter inden udgangen af 2016.

Læger uden Grænsers generalforsamling og bestyrelse besluttede i foråret 2015 at feltbaseret, medicinsk forskning skal oprettes som nyt indsatsområde for MSF Danmark. Dette vil blive startet op i løbet af 2016.

Begivenheder efter regnskabsårets afslutning

Der er ikke efter regnskabsåret indtruffet væsentlige begivenheder, der påvirker dette regnskab.

Anvendt regnskabspraksis

Årsrapporten for Læger uden Grænsers Fond er aflagt i overensstemmelse med årsregnskabslovens bestemmelser for klasse A virksomheder, lov om fonde og visse foreninger samt vedtægterne.

Læger uden Grænsers Fond modtager støtte i henhold til forskellige støtteordninger, som ligeledes indeholder krav til regnskabsaflæggelsen.

Den anvendte regnskabspraksis er uændret i forhold til året før.

Årsrapporten er aflagt i danske kroner.

Valutaomregning

Transaktioner i fremmed valuta omregnes til danske kroner efter transaktionsdagens kurs. Monetære aktiver og forpligtelser i fremmed valuta omregnes til danske kroner efter balancedagens valutakurser. Realiserede og urealiserede valutakursgevinster og -tab indgår i resultatopgørelsen under finansielle poster.

Offentlige tilskud

Offentlige tilskud givet til finansiering af projekter og til udsendelse af medarbejdere indregnes i resultatopgørelsen, når de modtages. Tilskud, der skal tilbagebetales under visse omstændigheder, indregnes kun i det omfang, de ikke forventes tilbagebetalt. Tilskud ydet til køb af aktiver indtægtsføres.

Resultatopgørelse

Bidrag/donationer

Bidrag og donationer til Læger uden Grænsers Fond indregnes i resultatopgørelsen, når de modtages. I særlige tilfælde, hvor der er opnået endeligt tilsagn, og der er stor sikkerhed for at fonden vil modtage beløbet, kan sådanne bevilgede donationer indtægtsføres. Tilskud givet i form af aktiver indtægtsføres med den skønnede værdi af aktivet, når denne kan opgøres med tilstækkelig sikkerhed.

Finansielle poster

Finansielle indtægter og omkostninger indregnes i resultatopgørelsen under "Andre indtægter" med de beløb, der vedrører regnskabsåret. Finansielle poster omfatter renteindtægter og -omkostninger samt realiserede og urealiserede kursgevinster og -tab vedrørende transaktioner i fremmed valuta.

Realiserede og urealiserede kursgevinster vedrørende fondskapitalen føres direkte på egenkapitalen.

Afkastet af indestående bevilgede Danida-midler, udenfor Partnerskabsaftalen, tilbagebetales til Danida og indregnes derfor ikke i resultatopgørelsen.

Bidrag til humanitært arbejde

Bidrag til projektstyring omfatter Læger uden Grænsers bidrag til dækning af omkostninger ved de operationelle centres styring af de humanitære projekter.

Informations- og fortalervirksomhed omfatter aktiviteter, der har til formål at informere potentielle donorer om den sundhedsmæssige situation i de områder, hvor Læger uden Grænser/Médecins Sans Frontières yder den humanitære indsats.

Bidrag til forskning og andet humanitært arbejde omfatter Læger uden Grænsers støtte til videnskabelige undersøgelser, for eksempel støtte til udvikling af ny effektiv prisbillig medicin eller forbedringer af bestående medicin med henblik på gøre bedre medicin tilgængelig for nødlidende befolkningsgrupper.

Andre omkostninger

Omkostninger til fundraising omfatter alle omkostninger afholdt med henblik på at etablere og sikre den brede kreds af donorer, som er altafgørende for Læger uden Grænsers virksomhed. Heri indgår også omkostninger til løbende information til Læger uden Grænsers faste bidragivere samt omkostninger til andre publikationer om Læger uden Grænsers og Médecins Sans Frontières' aktiviteter og opnåede resultater.

I administrationsomkostninger indregnes omkostninger, der er afholdt i året til ledelse og administration af fonden, herunder omkostninger til kontorlokaler og kontoromkostninger. De samlede omkostninger specificeres i noterne til regnskabet.

Af- og nedskrivninger

Af- og nedskrivninger omfatter af- og nedskrivninger på materielle anlægsaktiver. Anlægsaktiverne afskrives lineært på grundlag af kostprisen, baseret på følgende vurdering af brugstiderne og scrapværdierne:

	<u>Brugstid</u>	<u>Scrapværdi</u>
Software	3 år	0
Indretning af lejede lokaler	5 år	0
Inventar	4 år	0

Skat

Skat af årets resultat omfatter aktuel skat af årets forventede skattepligtige indkomst med fradrag af den del af årets skat, der vedrører egenkapitalbevægelser.

Uddelinger

Bevilgede donationer (uddelinger) anses som en resultatdisponering i overensstemmelse med fondens formål og ikke en driftsudgift.

Bevilgede donationer til konkrete projekter betales til de projektansvarlige organisationer i takt med, at organisationerne forelægger endelige projektregnskaber. Bevilgede, men endnu ikke udbetalte, donationer til konkrete formål, herunder også a conto betalinger fra Danida, hensættes til senere uddeling.

Balancen

Værdipapirer

Værdipapirer måles til kursværdien på balancedagen, såfremt de er børsnoterede, eller en anslået dagsværdi, såfremt de ikke er børsnoterede.

Software

Software (edb-programmer) anvendes til varetægelse af fondens administrative opgaver. Værdien af særskilte edb-programmer måles til kostpris med fradrag af akkumulerede af- og nedskrivninger.

Inventar og indretning af lejede lokaler

Inventar og indretning af lejede lokaler (materielle anlægsaktiver) omfatter indretning af lejede lokaler på fondens hovedkontor i København, samt inventar og edb-maskiner, der anvendes i administrationen. Materielle anlægsaktiver måles til kostpris med fradrag af akkumulerede af- og nedskrivninger.

Immaterielle anlægsaktiver

Udviklingsomkostninger omfatter omkostninger, der direkte kan henføres til selskabets udviklingsaktiviteter.

Udviklingsprojekter, der er klart definerede og identificerbare, og hvor den tekniske gennemførlighed, tilstrækkelige ressourcer og et potentielt fremtidigt marked eller udviklingsmulighed i virksomheden kan påvises, og hvor det er hensigten at fremstille, markedsføre eller anvende projektet, indregnes som immaterielle anlægsaktiver, hvis kostprisen kan opgøres pålideligt, og der er tilstrækkelig sikkerhed for, at den fremtidige indtjening kan dække produktions-, salgs- og administrationsomkostninger samt udviklingsomkostningerne. Øvrige udviklingsomkostninger indregnes i resultatopgørelsen, efterhånden som omkostningerne afholdes.

Udviklingsomkostninger, der er indregnet i balancen, måles til kostpris med fradrag af akkumulerede af- og nedskrivninger.

Efter færdiggørelsen af udviklingsarbejdet afskrives udviklingsomkostninger lineært over den vurderede økonomiske brugstid. Afskrivningsperioden udgør sædvanligvis 3 år og overstiger ikke 5 år.

Fortjeneste og tab ved salg af udviklingsprojekter, patenter og licenser opgøres som forskellen mellem salgsprisen med fradrag af salgsomkostninger og den regnskabsmæssige værdi på salgstidspunktet. Fortjeneste eller tab indregnes i resultatopgørelsen under andre driftsindtægter henholdsvis andre driftsomkostninger.

Lagerbeholdninger

Lagerbeholdninger består af bøger og smykker og måles til kostpris på grundlag af FIFO-princippet eller til nettorealiseringsværdi, hvis denne er lavere.

Tilgodehavender

Tilgodehavender fra salg m.v. måles til amortiseret kostpris, der sædvanligvis svarer til nominel værdi. Værdien reduceres med nedskrivninger til imødegåelse af forventede tab.

Hensat til senere uddeling

Bevilgede donationer til konkrete formål hensættes til senere uddeling. Når donationen anvendes, indregnes anvendelsen som et forbrug af hensættelserne og indgår ikke i resultatopgørelsen. Bevilgede donationer, som undtagelsesvist ikke anvendes efter deres formål, disponeres efter nærmere aftale med de pågældende donorer.

Hensatte forpligtelser måles til nominel værdi, idet de som hovedregel forventes anvendt inden for 1 - 2 år.

Kreditorer og andre gældsforpligtelser

Kreditorer og andre gældsforpligtelser måles til amortiseret kostpris, som i al væsentlighed svarer til dagsværdien.

Selskabsskat

Aktuelle skatteforpligtelser indregnes i balancen som beregnet skat af årets forventede skattepligtige indkomst, reguleret for skat af tidligere års skattepligtige indkomster samt betalte aconto-skatter.

Resultatopgørelse

	Noter	Frie midler	Øremærkede midler	I alt 2015	I alt 2014 tkr.	
Private donorer	1	121.777.521	1.190.567	122.968.088	119.044	
Private institutioner	2	15.022.537	20.327.592	35.350.129	22.150	
Private indtægter		136.800.058	21.518.159	158.318.217	141.194	
Offentlige midler	3	1.432.340	39.394.496	40.826.836	44.532	
Andre Indtægter	4	163.797	-	163.797	213	
Indtægter i alt		138.396.195	60.912.655	199.308.850	100%	185.939 100%
Bidrag til projektstyring		12.918.623	-	12.918.623	6%	11.250 6%
Informations og fortalervirksomhed		3.574.471	-	3.574.471	2%	3.660 2%
Bidrag til forskning og andet humanitært arbejde		1.050.540	-	1.050.540	0%	1.007 0%
Samlet bidrag til humanitært arbejde		17.543.634	-	17.543.634	8%	15.917 8%
Fundraising		23.156.503	235.163	23.391.666	12%	23.214 13%
Ledelse og generel administration		7.474.099	2.335.452	9.809.551	5%	9.724 5%
Andre omkostninger		30.630.602	2.570.615	33.201.217	17%	32.938 18%
Omkostninger i alt	5	48.174.236	2.570.615	50.744.851	25%	48.855 26%
Resultat		90.221.959	58.342.040	148.563.999		137.084
Resultatdisponering						
Årets resultat	7	90.221.959	58.342.040	148.563.999		137.084
Hensat til senere uddeling året før	7	595.269	13.096.229	13.691.498		10.639
Aføremærkning af hensat til senere uddeling	7	-	-	-		-
Til disposition		90.817.228	71.438.269	162.255.497		147.723
<i>Der anvendes således:</i>						
Uddelinger i året	6	87.520.537	52.840.660	140.361.197		134.031
Hensat til senere uddeling	7	3.296.691	18.597.609	21.894.300		13.692
Overført til disponibel kapital		-	-	-		0
		90.817.228	71.438.269	162.255.497		147.723

Balance
Pr. 31. december

	Noter	2015	2014
Aktiver			
<i>Aktiver tilhørende fondskapitalen:</i>			
Obligationsbeholdning		237.325	244.602
Bankindestående		55	54
		<u>237.380</u>	<u>244.656</u>
 <i>Disponible aktiver:</i>			
Software	8	2.825.011	0
Software under udførelse og forudbetalinger i relation hertil		530.589	1.868.750
Inventar	9	40.628	0
Indretning af lejede lokaler	10	12.226	24.452
Lagerbeholdning		455.165	298.476
Mellemværende med andre MSF-kontorer	11	506.050	870.659
Tilgodehavender	12	2.715.241	1.853.147
Periodeafgrænsningsposter		287.436	56.363
Likvide beholdninger		40.899.428	37.544.454
		<u>48.271.774</u>	<u>42.516.301</u>
 Aktiver i alt		 <u>48.509.154</u>	 <u>42.760.957</u>
 Passiver			
<i>Kapital:</i>			
Fondskapital	13	237.380	244.656
Disponibel kapital	14	0	0
		<u>237.380</u>	<u>244.656</u>
 <i>Hensættelser:</i>			
Hensat til senere uddelinger	7	21.894.300	13.691.498
 <i>Kortfristet gæld:</i>			
Leverandører af varer og tjenesteydelser		2.473.590	8.477.844
Mellemværende med andre MSF-kontorer	15	21.941.215	18.521.088
Anden gæld	16	1.962.669	1.822.130
Periodeafgrænsningsposter		0	3.741
		<u>26.377.474</u>	<u>28.824.803</u>
 Passiver i alt		 <u>48.509.154</u>	 <u>42.760.957</u>

Noter

	Frie midler	Øremærkede midler	I alt 2015	I alt 2014
Note 1. Private donorer				
Bidragydere	76.885.982	1.190.567	78.076.549	72.637.414
Arv og legater	44.891.538	0	44.891.538	46.406.261
I alt	121.777.521	1.190.567	122.968.088	119.043.674
Note 2. Private institutioner				
Virksomheder	7.273.876	146.187	7.420.062	5.956.438
Fonde	6.379.465	5.622.385	12.001.850	9.733.612
Private arrangementer	307.200	0	307.200	184.499
Fællesindsamlinger	1.061.996	14.559.021	15.621.017	6.275.755
Andre private institutioner	0	0	0	0
I alt	15.022.537	20.327.593	35.350.130	22.150.305
Note 3. Offentlige midler				
Udenrigsministeriet (DANIDA):				
Fleksible midler 2015, 2014-33948, heraf forventet anvendt til udsendelseprogrammet ca. 6 mio DKK				
CAR: Batangafo 2015, 2014-33948 (P4)	-	9.781.017	9.781.017	-
Sydsudan: Lanken & Yuai 2015, 2014-33948 (P3)	-	5.000.000	5.000.000	-
Sydsudan: Doro 2015, 2014-33948 (P2)	-	1.500.000	1.500.000	-
Sydsudan: Agok 2015, 2014-33948 (P1)	-	5.000.000	5.000.000	-
Malawi: oversvømmelser 2015, 2014-33948 (F1)	-	4.000.000	4.000.000	-
Niger: Meningitis vac.kampagne 2015, 2014-33948 / 2014-32214 (F2)	-	2.000.000	2.000.000	-
DRC: Pool d'Urgence Congo (PUC) 2015, 2014-33948 / 2014-32214 (F3)	-	1.500.000	1.500.000	-
Danidas oplysningsbevilling: ALSO dokumentarfilm, 117.D/PRJ-01177	-	3.500.000	3.500.000	-
Sydsudan: Batil, Gendressa og Kaya, 46.H.7-7-142 (X1)	-	50.000	50.000	-
Sydsudan: Doro, 46.H.7-7-142 (X2)	-	-	-	6.000.000
Sydsudan: Bentiu, 2014-22854 (X3)	-	-	-	6.000.000
Sydsudan: Pibor 2014, 46.H.7-7-141 (P3)	-	3.750.000	3.750.000	1.250.000
Sydsudan: Nasir 2014, 46.H.7-7-141 (P2)	-	-	-	3.000.000
Sydsudan: Agok 2014, 46.H.7-7-141 (P1)	-	-	-	3.000.000
Etiopien: Sidama Zone 2014, 46.H.7-7-141 (P4)	-	-	-	2.500.000
CAR: Bangui 2014, 46.H.7-7-141 (F1)	-	-	-	2.500.000
DRC: Malaria 2014, 46.H.7-7-141 (F2)	-	-	-	2.000.000
Sydsudan: Bor 2014, 46.H.7-7-141 (F3)	-	-	-	1.500.000
Sierra Leone: Ebola 2014, 46.H.7-7-141 (F4)	-	-	-	1.800.000
Etiopien: sydsudanesiske flygtninge Gambella, 2014-32214 (F5)	-	-	-	1.000.000
Udsendelsesprogram 2014, 46.H.7-7-141 (E)	-	-	-	2.000.000
Udsendelsesprogram 2013, 46.H.7-7-137 (E)	-	741.609	741.609	6.035.941
Udsendelsesprogram 2015, 46.H.7-7-135.d.	-	-	-	690.022
Zimbabwe: Mbare 2011/14, 104.N.285.Kvinder.1.	-	-	-	-
Faculty of science, Life (Treatfood, 09-097 Life); renter	-	-	-	17.804
Udenrigsministeriet (DANIDA) i alt	0	36.822.626	36.822.626	39.293.767
Andre institutionelle midler:				
UN World Food Program, Treatfood	-	1.255	1.255	2.385.444
Skatteceter Bornholm, kompensation for købsmoms	1.432.340	-	1.432.340	781.224
Biblioteksstyrelsen, distributionstilskud	-	235.163	235.163	238.628
* Økonomistyrelsen, (jf. LOV nr. 1528 af 27/12/2014)	-	2.335.452	2.335.452	1.833.112
	1.432.340	39.394.496	40.826.836	44.532.174
Note 4. Andre indtægter				
Salg af bøger, CD'er, julekort m.v.	225.577	0	225.577	332.150
Køb af bøger, CD'er, julekort m.v.	-82.147	0	-82.147	-189.598
Renter af indestående i pengeinstitutter	14.426	0	14.426	63.680
Afkast fra Investeringsforeninger	5.941	0	5.941	6.495
	163.797	0	163.797	212.727

Tilskuddet fra Økonomistyrelsen på kr.2.042.504 anvendes til delvis dækning af de administrative omkostninger, herunder husleje og løn (jf. Lov nr. 1528 af 27/12/2014, BEK nr. 1120 af 04/09/2013 og BEK nr. 1701 af 21/12/2010)

Noter

Note 5. Specifikation af funktionsopdelte omkostninger

Andre humanitære projekter

Omkostningsart	Bidrag til projektstyring	Informations og fortalervirk- somhed	Bidrag til forskning og andet humanitært arbejde	Samlet bidrag til humanitært arbejde
Personaleomkostninger	1.095.009	2.021.111	-	3.116.120
Rejse- og transportomkostninger	101.352	75.595	-	176.947
Udgifter til internationale MSF projekter	11.479.459	-	1.050.540	12.529.999
Konsulentomkostninger	-	75.903	-	75.903
Telefon og fax mv.	3.158	24.009	-	27.167
Publikationer	-	620.780	-	620.780
PR-omkostninger	10.941	222.396	-	233.337
Kontoromkostninger	226.056	328.397	-	554.453
Finansielle omkostninger	1.798	6.456	-	8.254
Andre omkostninger	850	193.918	-	194.768
Afskrivninger	-	5.906	-	5.906
I alt	12.918.623	3.574.471	1.050.540	17.543.634

Fundraising og ledelse

Omkostningsart	Fundraising	Ledelse og generel administration	Andre omkostninger i alt	I alt 2015	I alt 2014
Personaleomkostninger	5.474.052	4.424.335	9.898.387	13.014.507	12.186.865
Rejse- og transportomkostninger	70.803	203.715	274.518	451.465	541.952
Udgifter til internationale MSF projekter	-	-	-	12.529.999	10.488.425
Konsulentomkostninger	1.864.783	1.289.554	3.154.337	3.230.240	3.160.724
Telefon og fax mv.	58.823	206.410	265.233	292.400	393.649
Publikationer	11.736.368	388.669	12.125.037	12.745.817	15.367.041
PR-omkostninger	1.098.560	121.082	1.219.642	1.452.979	1.221.458
Kontoromkostninger	293.863	3.004.726	3.298.589	3.853.042	3.453.972
Finansielle omkostninger	1.315.732	28.616	1.344.348	1.352.602	1.373.159
Andre omkostninger	202.888	69.689	272.577	467.345	398.547
Afskrivninger	1.275.794	72.755	1.348.549	1.354.455	269.366
I alt	23.391.666	9.809.551	33.201.217	50.744.851	48.855.158

Personaleomkostninger

	I alt 2015	I alt 2014
Lønninger og gager	11.690.301	10.882.558
Pensionsomkostninger	1.154.229	1.141.546
Andre omkostninger	169.977	162.762
I alt	13.014.507	12.186.865

Direktionslønninger inkl. pension (4 personer)	2.548.135	2.562.784
Bestyrelsens eneste vederlag (mobiltelefon)	3.307	3.487
Gennemsnitlig antal medarbejdere	28	28
Gennemsnitlig antal udsendte på danske kontrakter	25	22
Gennemsnitlig antal frivillige	9	8

Noter

Note 6. Uddelinger	Frie midler	Øremærkede midler	I alt 2015	I alt 2014
Indsamlede bidrag/donationer m.v.				
Afghanistan	6.562.129	456.769	7.018.898	7.537.327
Algeriet	558.901	0	558.901	85.273
Australien	10.307	0	10.307	0
Bangladesh	0	0	0	61.120
Belgien (flygtninge)	310.620	0	310.620	0
Brasilien	51.104	0	51.104	0
Bulgarien	1.213	0	1.213	0
Burundi	909.500	7.125	916.625	1.875.722
Bådflugtninge i Middelhavet	2.619.538	43.189	2.662.727	0
Cambodja	100.633	720	101.353	555.745
CAR	3.233.281	32.300	3.265.581	3.057.776
DR Congo	9.679.468	3.895	9.683.363	8.191.298
DI 2011; Mbare-SLBV-Zimbabwe	0	58.076	58.076	0
DI 2013; Burundi	0	67.388	67.388	1.306.875
DI 2014; Fødeklínik Afghanistan	0	2.193.166	2.193.166	1.954.237
DI 2015; Mumbai, Indien	0	1.900.000	1.900.000	0
Hjælp Nu, september 2015, Syriske flygtninge	0	7.780.819	7.780.819	0
Egypten	863.121	0	863.121	2.095.639
Elfenbenskysten	176.348	0	176.348	316.068
Europa, flygningeindsats	10.366.866	0	10.366.866	0
Guinea (Ebola)	2.992.300	237.165	3.229.465	2.372.956
Guinea Bissau (OCBA)	714.829	0	714.829	0
Haiti	3.196.204	52.725	3.248.929	5.095.429
Haywan	0	0	0	641.248
Indien	826.560	0	826.560	1.730.913
Indonesien	123.919	0	123.919	3.362
Italien (flygtninge)	486.449	0	486.449	0
Jordan (Gaza) (OCP)	0	6.278	6.278	91.856
Jordan (OCBA)	919.066	0	919.066	0
Kenya	1.330.630	0	1.330.630	2.011.150
Libanon (Syrien)	7.814.008	1.743.944	9.557.952	1.066.452
Liberia	90.833	0	90.833	326.541
Libyen	854.874	0	854.874	3.271.851
Malawi	1.415.858	0	1.415.858	4.229.151
Mali	0	0	0	2.592
Madagascar	987.900	1.995	989.895	0
Mauretanien	861.151	0	861.151	1.332.225
Mozambique	2.220.739	0	2.220.739	160.511
Nepal, Jordskælv	682.191	276.379	958.570	0
Niger	1.445.683	0	1.445.683	2.633.597
Niger (OCBA)	1.225.421	0	1.225.421	0
Pakistan	3.187.573	0	3.187.573	7.968.802
Philippinerne	11.701	0	11.701	119
Sierra Leone	369.954	26.600	396.554	7.627.212
Somalia	0	0	0	15.388
Nordsudan, herunder Darfur provinsen (OCBA)	58.748	4.118	62.866	3.824.310
Sydsudan	3.786.712	169.682	3.956.394	7.170.918
Sydafrika	2.248.582	0	2.248.582	1.880.316
Syrien (OCBA)	2.348.723	0	2.348.723	0
Tyrkiet (Syrien)	83.910	0	83.910	405.276
Tanzania	238.130	0	238.130	0
Ukraine	4.455.479	0	4.455.479	0
Yemen (OCBA)	3.982.618	0	3.982.618	0
Zimbabwe	3.116.763	45.220	3.161.983	6.377.525
Zimbabwe (OCA, HIV, TB og psykisk behandling i fængsler)	0	1.600.000	1.600.000	0
IO int'l fund	0	0	0	280.522
Treatfood program	0	1.468.912	1.468.912	4.616.058
Emma Andrés & kaptajn C.E Andrés Familielegat	0	0	0	50.000
MSF Journalist Stipendium 2014	0	0	0	50.000
	87.520.537	18.176.465	105.697.002	92.273.360

.... fortsættes næste side...

Noter

Danida-midler

Fleksible midler 2015, 2014-33948.	0	1.957.083	1.957.083	0
CAR: Batangafo 2015, 2014-33948 (P4)	0	5.000.000	5.000.000	0
Sydsudan: Lanken & Yuai 2015, 2014-33948 (P3)	0	1.500.000	1.500.000	0
Sydsudan: Doro 2015, 2014-33948 (P2)	0	5.000.000	5.000.000	0
Sydsudan: Agok 2015, 2014-33948 (P1)	0	4.000.000	4.000.000	0
Sydsudan: Bentiu, 2014-22854 (X3)	0	4.224.740	4.224.740	775.260
Malawi: oversvømmelser 2015, 2014-33948 (F1)	0	2.000.000	2.000.000	0
Niger: Meningitis vac.kampagne 2015, 2014-33948 / 2014-32214	0	1.500.000	1.500.000	0
DRC: Pool d'Urgence Congo (PUC) 2015, 2014-33948 / 2014-	0	3.500.000	3.500.000	0
Danidas oplysningsbevilling: ALSO dokumentarfilm, 117.D./PRJ-	0	28.399	28.399	0
Udsendelsesprogram 2014, 46.H.7-7-141 (E)	0	5.485.364	5.485.364	1.292.186
Sydsudan: Batil, Gendressa og Kaya, 46.H.7-7-142 (X1)	0	0	0	6.000.000
Sydsudan: Doro, 46.H.7-7-142 (X2)	0	0	0	6.000.000
Sydsudan: Pibor 2014, 46.H.7-7-141 (P3)	0	0	0	3.000.000
Sydsudan: Nasir 2014, 46.H.7-7-141 (P2)	0	0	0	3.000.000
Sydsudan: Agok 2014, 46.H.7-7-141 (P1)	0	0	0	2.500.000
Etiopien: Sidama Zone 2014, 46.H.7-7-141 (P4)	0	0	0	2.500.000
CAR: Bangui 2014, 46.H.7-7-141 (F1)	0	0	0	2.000.000
DRC: Malaria 2014, 46.H.7-7-141 (F2)	0	0	0	1.500.000
Sydsudan: Bor 2014, 46.H.7-7-141 (F3)	0	0	0	1.800.000
Sierra Leone: Ebola 2014, 46.H.7-7-141 (F4)	0	0	0	1.000.000
Etiopien: sydsudanesiske flygtninge Gambella, 2014-32214 (F5)	0	0	0	2.000.000
Zimbabwe: Mbare 2011/14, 104.N.285.Kvinder.1.	0	0	0	2.798.973
Sydsudan: kala azar 2013, 46.H.7-7-137 (F5)	0	0	0	646.817
Udsendelsesprogram 2013, 46.H.7-7-137 (E)	0	0	0	3.008.547
Faculty of science, Life (Treatfood, 09-097 Life)	0	0	0	17.804
	-	34.195.586	34.195.586	39.839.587

Andre institutionelle midler:

UN World Food Program, Treatfood	0	468.609	468.609	1.918.090
----------------------------------	---	---------	---------	-----------

Uddelinger i alt

	87.520.537	52.840.660	140.361.197	134.031.037
--	-------------------	-------------------	--------------------	--------------------

Note 7. Hensat til senere uddeling

	Hensat til senere uddeling primo	Modtaget i året	Uddelt i året	Frie midler og omkostninger	Hensat til senere uddeling ultimo
	0	9.781.017	-1.957.083	0	7.823.934
	0	5.000.000	-5.000.000	0	0
	0	1.500.000	-1.500.000	0	0
	0	5.000.000	-5.000.000	0	0
	0	4.000.000	-4.000.000	0	0
	474.740	3.750.000	-4.224.740	0	0
	0	2.000.000	-2.000.000	0	0
	0	1.500.000	-1.500.000	0	0
	0	3.500.000	-3.500.000	0	0
	0	50.000	-28.399	0	21.601
	4.743.755	741.609	-5.485.364	0	0
	467.354	1.255	-468.609	0	0
	5.685.849	36.823.881	-34.664.195	0	7.845.535

I alt, institutionelle midler

ØVRIGE MIDLER

Katastrofefond, fratrukket 5% adm.	9.566.836				9.566.836
Anvendt af Katastrofefond i 2011	-7.400.000				-7.400.000
Anvendt af Katastrofefond i 2013 (Syrien)	-1.404.675				-1.404.675
Anvendt af Katastrofefond i 2014 (Ebola og Haywan)	2.532.966				2.532.966
Anvendt af Katastrofefond i 2015		529.497			529.497
Treatfood program	625.324	2.097.387	-1.468.912		1.253.799
D/2013	0	67.388	-67.388		0
D/2014	3.908.474	35.397	-2.193.166		1.750.705
D/2015		6.617.341	-1.900.000		4.717.341
Hjælp Nu, september 2015		7.780.819	-7.780.819		0
Gaza (OCP)	3.000	3.278	-6.278		0
Aids	0	841			841
Darfur	0	95			95
Khost, Afghanistan		413			413
Sydsudan		950			950
Ebola	173.724	63.441	-237.165		0
DRC		2.499.997			2.499.997
Øvrige (se regnskabs note vedr. uddelinger)		142.624.328	-92.043.274	50.581.054	
Andre indtægter (jf. resultatopgørelsen)		163.797		163.797	
Omkostninger (jf. resultatopgørelsen)				-50.744.851	
I alt, øvrige midler	8.005.649	162.484.969	-105.697.002	0	14.048.765
I ALT	13.691.498	199.308.850	-140.361.197	0	21.894.300

INSTITUTIONELLE MIDLER

Flexibile midler 2015, 2014-33948, heraf forventet anvendt til udsendelsesprogrammet ca. 6 mio DKK
 CAR: Batangafo 2015, 2014-33948 (P4)
 Sydsudan: Lanken & Yuai 2015, 2014-33948 (P3)
 Sydsudan: Doro 2015, 2014-33948 (P2)
 Sydsudan: Agok 2015, 2014-33948 (P1)
 Sydsudan: Bentiu, 2014-22854 (X3)
 Malawi: oversvømmelser 2015, 2014-33948 (F1)
 Niger: Meningitis vac.kampagne 2015, 2014-33948 / 2014-32214 (F2)
 DRC: Pool d'urgence Congo (PUC) 2015, 2014-33948 / 2014-32214 (F3)
 Danidas oplysningsbevilling: ALSO dokumentarfilm, 117.D./PRJ-011177
 Udsendelsesprogram 2014, 46.H.7-7-141 (E)
 UN WFP \$400.108 til Treatfood

Noter

	2015	2014
Note 8. Software		
Kostpris 1. januar	1.398.181	1.398.181
Årets anskaffelser	4.167.240	0
Årets afgang	0	0
Kostpris 31. december	<u>5.565.421</u>	<u>1.398.181</u>
Afskrivninger 1. januar	1.398.181	1.141.041
Tilbageførte afskrivninger vedrørende afgang	0	0
Årets afskrivninger	1.342.229	257.140
Afskrivning 31. december	<u>2.740.410</u>	<u>1.398.181</u>
Regnskabsmæssig værdi	<u>2.825.011</u>	<u>0</u>
Note 9. Inventar		
Kostpris 1. januar	116.631	128.787
Årets anskaffelser	40.628	0
Årets afgang	0	12.156
Kostpris 31. december	<u>157.258</u>	<u>116.631</u>
Afskrivninger 1. januar	116.630	128.787
Tilbageførte afskrivninger vedrørende afgang	0	12.156
Årets afskrivninger	0	0
Afskrivning 31. december	<u>116.630</u>	<u>116.630</u>
Regnskabsmæssig værdi	<u>40.628</u>	<u>0</u>
Note 10. Indretning af lejede lokaler		
Kostpris 1. januar	61.130	61.130
Årets anskaffelser	0	0
Årets afgang	0	0
Kostpris 31. december	<u>61.130</u>	<u>61.130</u>
Afskrivninger 1. januar	36.678	24.452
Tilbageførte afskrivninger vedrørende afgang	0	0
Årets afskrivninger	12.226	12.226
Afskrivning 31. december	<u>48.904</u>	<u>36.678</u>
Regnskabsmæssig værdi	<u>12.226</u>	<u>24.452</u>

Noter

	2015	2014
Note 11. Mellemværende med andre MSF-kontorer		
MSF - Holland	0	248.589
MSF - Norway	0	127.886
MSF - France	6.381	0
MSF - Spanien	0	246.285
MSF - Sweden	80.276	13.903
MSF - International office	395.630	232.568
MSF - Schweiz	23.763	1.428
	506.050	870.659
 Note 12. Tilgodehavender		
Tilgodehavende støttemidler	411.808	752.913
Kulturstyrelsen; drift tilskud	0	0
Tilgodehavende, bogsalg og julekort	9.973	21.866
Deposita	633.053	576.419
Øvrige	38.131	166.534
Tilgodehavende private midler	1.622.276	335.415
	2.715.241	1.853.147
 Note 13. Fondskapital		
Saldo 1. januar	244.656	247.124
Kursregulering af værdipapirer	-7.276	-2.468
	237.380	244.656
 Note 14. Disponibel kapital		
Saldo 1. januar	0	0
Overført fra resultatopgørelsen	0	0
	0	0

Noter

	2015	2014
Note 15. Mellemværende med andre MSF-kontorer		
MSF - Holland	229.377	0
MSF - Belgium	21.704.075	16.218.660
MSF - France	0	2.048.007
MSF - Spanien	7.763	0
MSF - England	0	254.421
MSF - Germany	0	0
	21.941.215	18.521.088
 Note 16. Anden gæld		
Feriepengeforpligtelse	1.886.799	1.694.342
Skyldige renter m.v. til Danida	727	40.248
Skyldig moms	31.853	47.463
A-skat m.v.	43.290	40.077
	1.962.669	1.822.130
 Note 17. Eventualforpligtelser og andre økonomiske forpligtelser		
Huslejeforpligtelse og andre forpligtelser	635.251	1.223.796
Som fordeler sig således:		
1 år	622.141	1.188.211
1 - 5 år	13.110	35.585
5 år +	0	0
	635.251	1.223.796

Note 18. Danida

DANIDA MIDLER**Ekstraordinære (X) midler 2015**

Sydsudan: Bentiu, 2014-22854 (X3)

Projekter (P) 2015:

Sydsudan: Agok 2015, 2014-33948 (P1)

Sydsudan: Doro 2015, 2014-33948 (P2)

Sydsudan: Lanke & Yuai 2015, 2014-33948 (P3)

CAR: Batangafo 2015, 2014-33948 (P4)

Flexible (F) midler 2015

Flexible midler 2015, 2014-33948, heraf forventet anvendt til

udsendelseprogrammet ca. 6 mio DKK

Malawi: oversømmelser 2015, 2014-33948 (F1)

Niger: Meningitis vac.kampagne 2015, 2014-33948 & 2014-32214 (F2)

DRC: Pool d'Urgence Congo (PUC) 2015, 2014-33948 & 2014-32214 (F3)

Udsendelsesprogram 2014, 46.H.7-7-141 (E)

Andre Danida bevillinger

Danidas oplysningsbevilling: ALSO dokumentarfilm, 117.D./PRJ-01177

I alt, Danida midler

Journalnr.	Total bevilling	Hensat til senere uddeling primo	Modtaget i året	Uddelt i året	Hensat til senere uddeling ultimo
2014-22854	5.000.000	474.740	3.750.000	-4.224.740	0
	4.000.000		4.000.000	-4.000.000	0
	5.000.000		5.000.000	-5.000.000	0
	1.500.000		1.500.000	-1.500.000	0
	5.000.000		5.000.000	-5.000.000	0
	24.000.000				0
			9.781.017	-1.957.083	7.823.934
			2.000.000	-2.000.000	0
			1.500.000	-1.500.000	0
			3.500.000	-3.500.000	0
46.H.7-7-141		4.743.755	741.609	-5.485.364	0
	50.000		50.000	-28.399	21.601
		5.218.495	36.822.626	-34.195.586	7.845.535

Journalnr.	Admin. bidrags-procent	Skylidige renter primo	Tilskrevne renter 2015	Indlægsførte renter 2015	Tilbagebetalte renter 2015	Skylidige renter ultimo
Note 18 fortsat...						
Ekstraordinære (X) midler 2014						
Sydsudan: Bati, Gendressa og Kaya, 46.H.7-7-142 (X1)	5%	8.536			-8.536	0
Sydsudan: Doro, 46.H.7-7-142 (X2)	5%	8.868			-8.868	0
Sydsudan: Bentiu, 2014-22854 (X3)	5%	152	575			727
Projekter (P) 2014: 46.H.7-7-141						
Sydsudan: Pibor 2014, 46.H.7-7-141 (P3)	5%	2.540		-2.540		0
Sydsudan: Nasir 2014, 46.H.7-7-141 (P2)	5%	2.374		-2.374		0
Sydsudan: Agok 2014, 46.H.7-7-141 (P1)	5%	1.978		-1.978		0
Etiopien: Sidama Zone 2014, 46.H.7-7-141 (P4)	5%	2.379		-2.379		0
Fleksible (F) midler 2014, 46.H.7-7-141 + 2014-32214						
CAR: Bangui 2014, 46.H.7-7-141 (F1)	5%	2.068		-2.068		0
DRC: Malaria 2014, 46.H.7-7-141 (F2)	5%	1.775		-1.775		0
Sydsudan: Bor 2014, 46.H.7-7-141 (F3)	5%	1.509		-1.509		0
Sierra Leone: Ebola 2014, 46.H.7-7-141 (F4)	5%	838		-838		0
Etiopien: sydsudanesiske flygtninge Gambella, 2014-32214 (F5)	5%	0				0
Udsendelsesprogram 2014, 46.H.7-7-141 (E)	5%	6.694	2.954	-9.648		0
Overført til partnerskabsaftalen 2015, 2014-33948, fleksible midler	5%	0			0	0
Ekstraordinære (X) midler 2015						
Sydsudan: Bentiu, 2014-22854 (X3)	5%	0				0
Projekter (P) 2015:						
Sydsudan: Agok 2015, 2014-33948 (P1)	5%	0				0
Sydsudan: Doro 2015, 2014-33948 (P2)	5%	0				0
Sydsudan: Lancken & Yuai 2015, 2014-33948 (P3)	5%	0				0
CAR: Batangfo 2015, 2014-33948 (P4)	5%	0				0
Fleksible (F) midler 2015						
Udsendelsesprogrammet ca. 6 mio DKK	5%		2.262	-2.262		0
Malawi: oversvømmelser 2015, 2014-33948 (F1)	5%		307	-307		0
Niger: Meningitis vac.kampagne 2015, 2014-33948 & 2014-32214 (F2)	5%	0				0
DRC: Pool d'urgence Congo (PUC) 2015, 2014-33948 & 2014-32214 (F3)	5%	0				0
Udsendelsesprogram 2014, 46.H.7-7-141 (E)	5%	0				0
Andre Danida bevillinger						
Danidas oplysningsbevilling: ALSO dokumentarfilm, 117.D./PRJ-01177	5%	0				0
I alt, Danida midler	5%	0			0	0
I alt, Danida midler		39.711	6.098	-27.678	-17.404	727